

PRESTAÇÃO DE CONTAS – PERÍODO: JANEIRO/2024 A MARÇO/2024



DEFINIÇÕES

A Prestação de Contas é obrigatória para qualquer pessoa física ou jurídica, pública ou privada, que utilize, arrecade, guarde, gerencie ou administre dinheiros, bens e valores públicos pelos quais a União, o Estado e o Município respondam, ou que, em nome destes, assumam obrigações de natureza pecuniária, conforme disposto no § único, art. 70, da CF/88, art. 93, do Decreto-Lei 200/67, art. 66 do Decreto nº 93.872/86 e Lei Federal nº 12.527/2011, art. 2º.

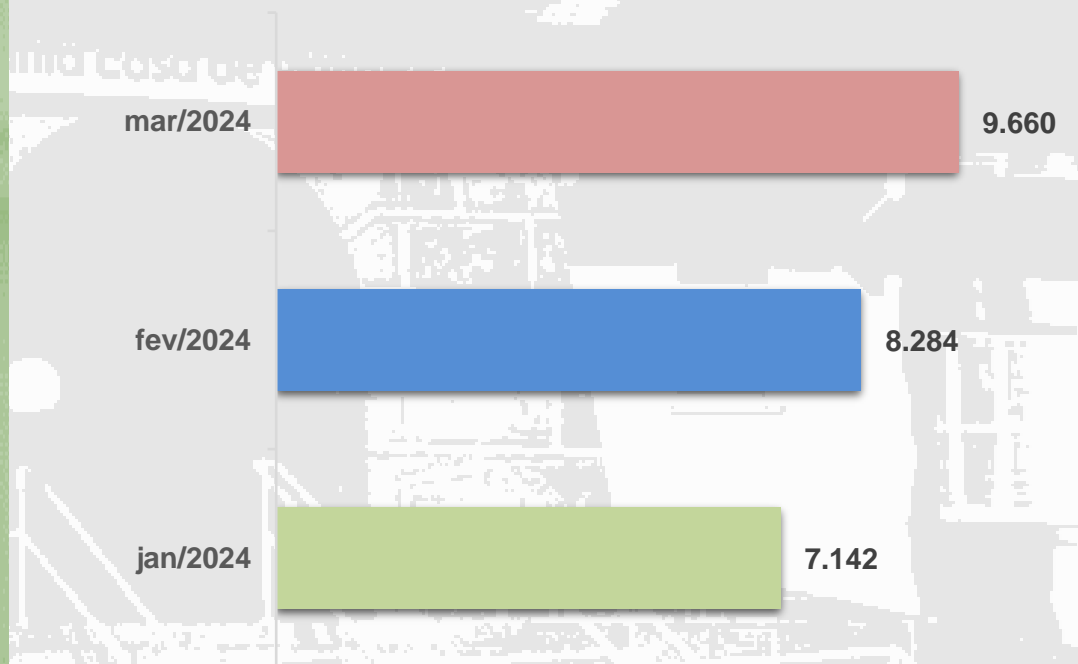
O objetivo da prestação de contas é demonstrar a correta aplicação dos recursos transferidos.

Produção Geral

Atendimento
Ambulatorial
e
Pronto Atendimento
(SUS, Conv. Privados,
Particulares e PA)

Obs: Sem Internação

Média 1 Trimestre/2024 = 8362



(Fonte: Wareline)

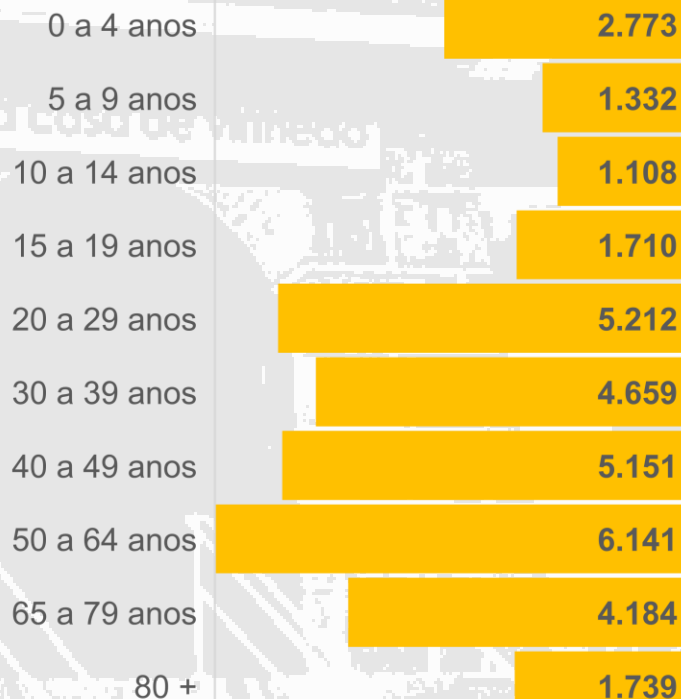
Pronto Atendimento em Geral Por Faixa Etária

Obs:
SUS, Conv. Priv. e Part.

**PA Adulto
GO
Pediatria**

**Obs: Com Ambulatório e
Internação**

Média por faixa etária no 1 Trimestre/2024
11.336 atendimentos




(Fonte: Wareline)

JANEIRO/2024 A MARÇO/2024

Atendimentos por Período do Dia

Referente: Pronto Atendimento Ambulatorial

Média 1 Trimestre/2024 = 330 atendimentos por dia



Atendimentos por Bairro em Vinhedo/SP

BAIRRO	jan/24	fev/24	mar/24
	Nº DE ATENDIMENTOS	Nº DE ATENDIMENTOS	Nº DE ATENDIMENTOS
CAPELA	2707	3085	3346
JARDIM JOÃO XXIII	1235	1447	1730
CENTRO	891	980	1177
SANTA CLAUDINA	592	701	803
VISTA ALEGRE	447	590	522
NOVA VINHEDO	416	524	599
PINHEIRINHO	360	456	469
SANTA ROSA	344	387	444
BOSQUE	282	398	404
CAIXA D' AGUA	233	241	242
SANTA CÂNDIDA	222	235	334
MARAMBAIA	195	178	248
JARDIM SÃO DOMINGOS	118	101	131
SÃO JOAQUIM	94	109	107
JARDIM CAMPO BELO	88	67	117
JARDIM MARISA	53	44	63
JARDIM ITAGUAÇU	46	51	92
BURACÃO	38	40	58
CACHOEIRA	23	32	33
VILA DAS PALMEIRAS	22	39	57

Amostragem sobre o número de Bairros no Município de Vinhedo com maior atendimento de pacientes.

(Fonte: Wareline)

Atendimentos de Outros Municípios

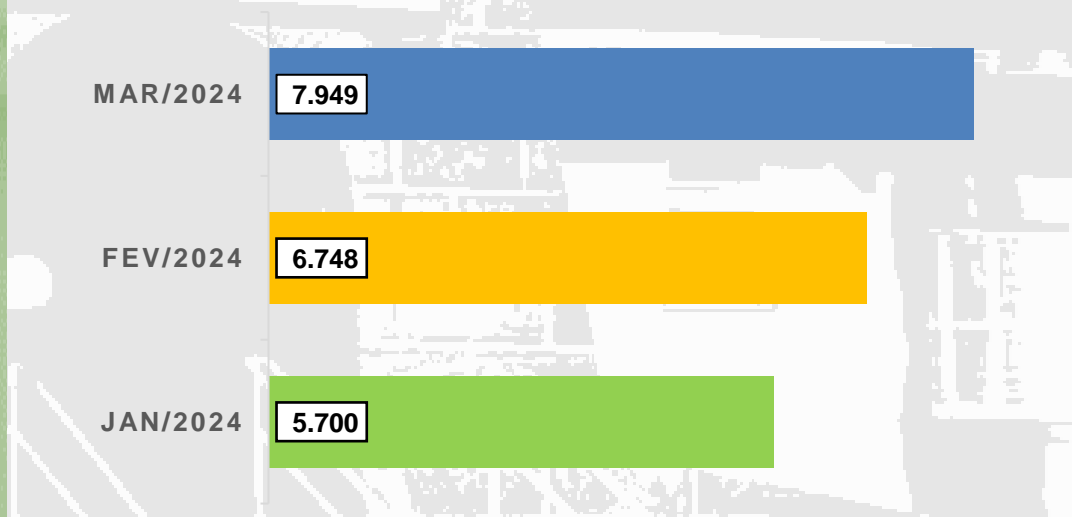
MUNICÍPIOS	jan/24	fev/24	mar/24
	Nº DE ATENDIMENTOS	Nº DE ATENDIMENTOS	Nº DE ATENDIMENTOS
VINHEDO	7.285	8.441	9.474
CAMPINAS	476	572	787
VALINHOS	403	508	614
LOUVEIRA	183	157	211
ITUPEVA	50	61	64
SÃO PAULO	34	33	23
JUNDIAÍ	24	29	35
ITATIBA	11	15	14
SUMARÉ	7	8	6
HORTOLÂNDIA	5	10	13

Amostragem sobre o número de Municípios de maior atendimento de pacientes

(Fonte: Wareline)

Produção Geral
Pronto Atendimento
Sem Ambulatório
SUS, Conv. Priv. e Part.

Obs: Sem Internação



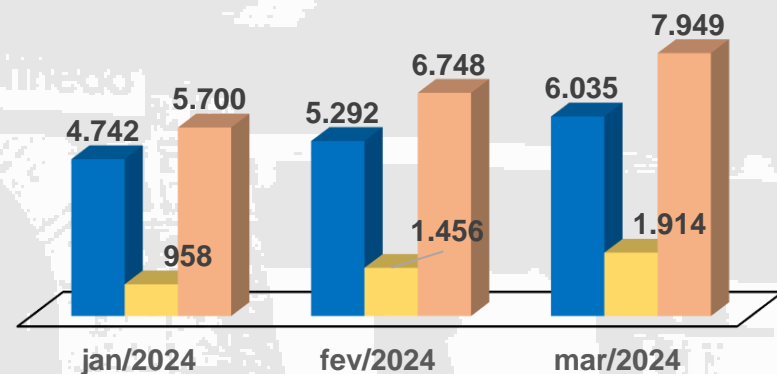
(Fonte: Wareline)

Pronto Atendimento
Adulto e Pediátrico

SUS, Particular e
Convênios Privados

(Somatória de
Atendimentos Adulto e
Pediátrico)

Obs: Sem Ambulatório



	jan/2024	fev/2024	mar/2024
■ Adulto	4.742	5.292	6.035
■ Pediátrico	958	1.456	1.914
■ Total	5.700	6.748	7.949

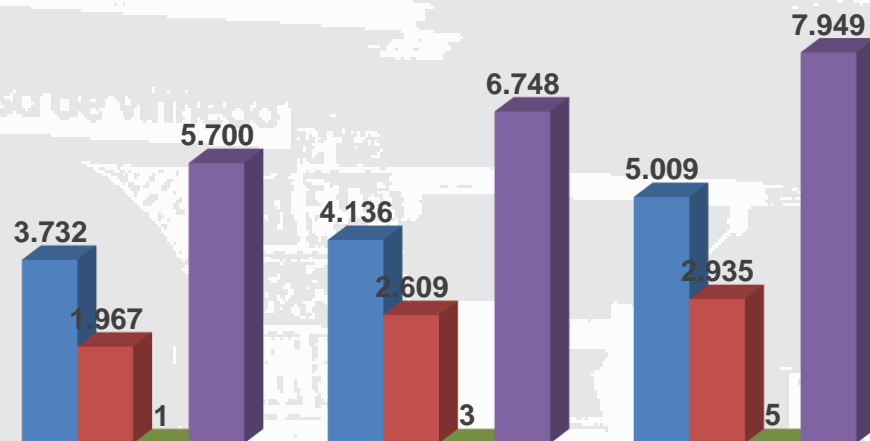
(Fonte: Wareline)

Pronto Atendimento

SUS, Particular e
Convênios Privados

(Atendimentos Adulto
Com Pediatria)

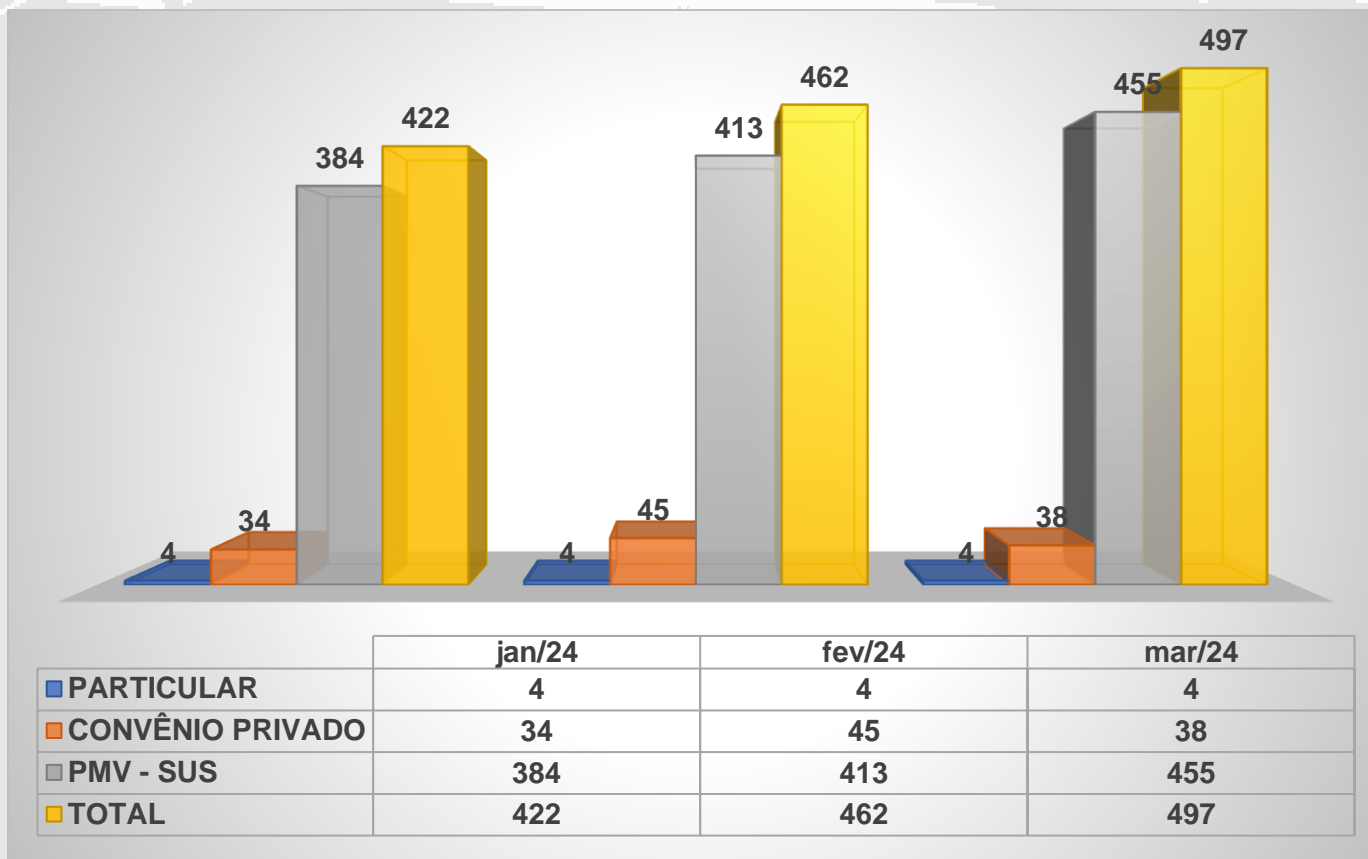
Obs: Sem Ambulatório



	jan/2024	fev/2024	mar/2024
■ PMV - SUS	3.732	4.136	5.009
■ CONVÊNIOS PRIVADOS	1.967	2.609	2.935
■ PARTICULAR	1	3	5
■ TOTAL	5.700	6.748	7.949

(Fonte: Wareline)

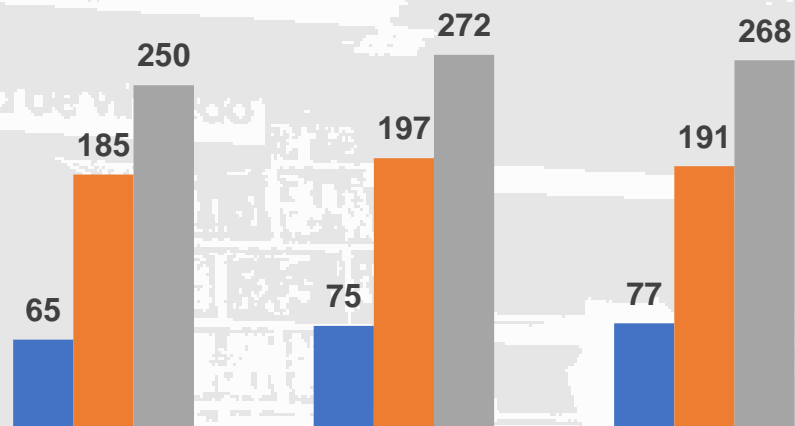
Internações SUS, Particular e Convênios Privados



(Fonte: Wareline)

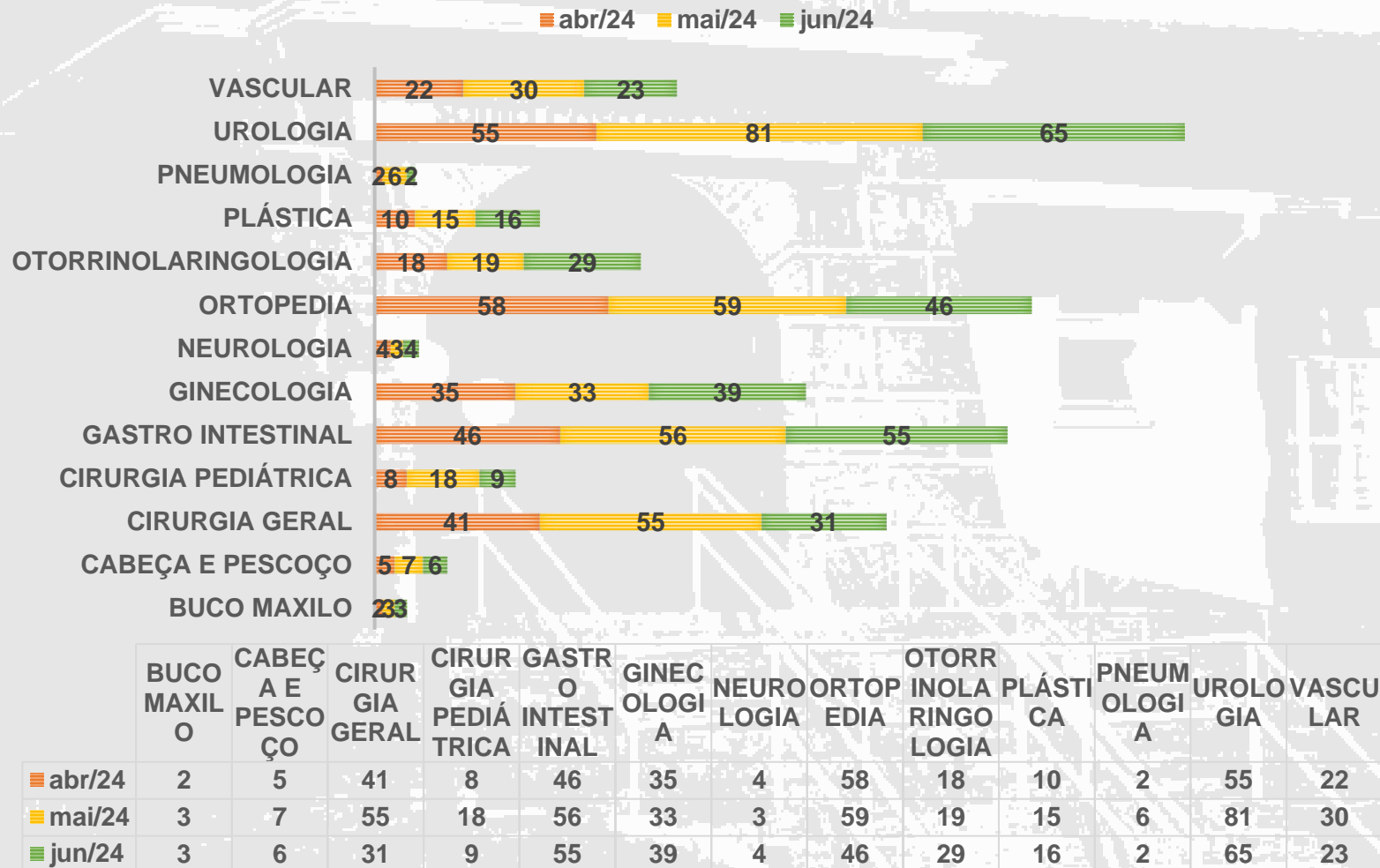
Cirurgias

Urgência/Emergência e Eletivas



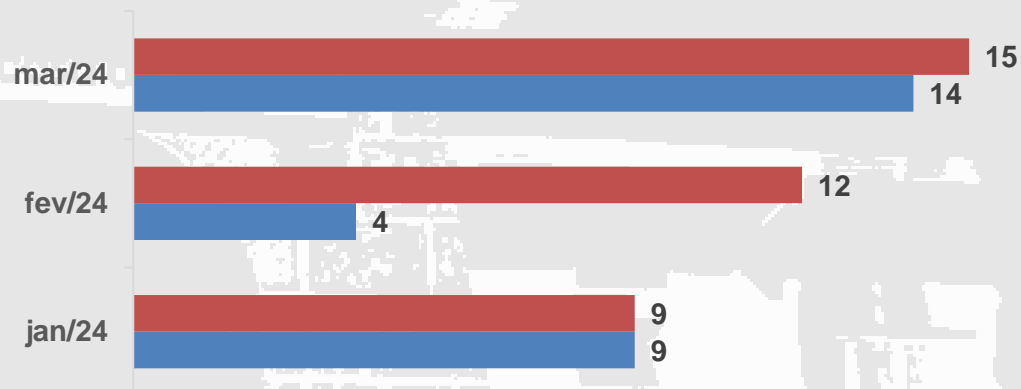
	jan/2024	fev/2024	mar/2024
CIRURGIAS URGÊNCIAS/EMERGÊNCIAS	65	75	77
CIRURGIAS ELETIVAS	185	197	191
TOTAL	250	272	268

(Fonte: Wareline)



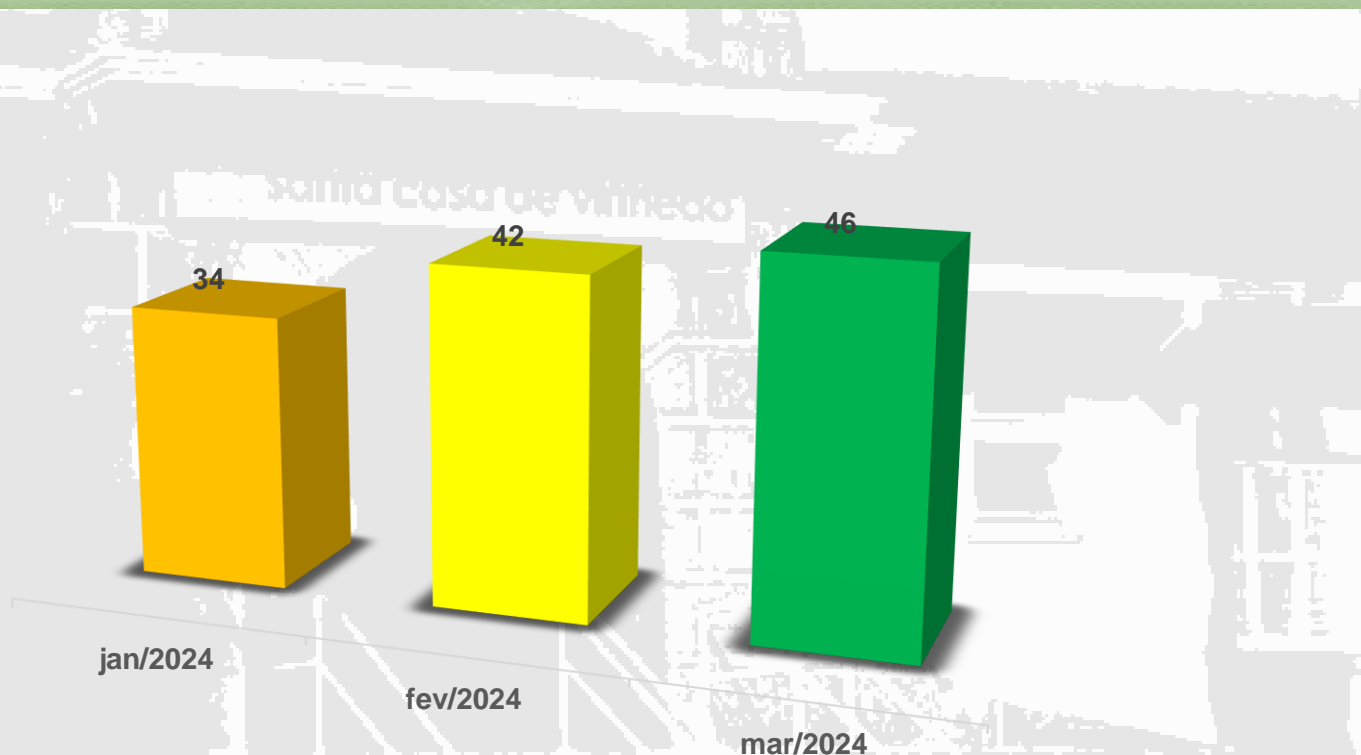
(Fonte: Wareline)

Procedimentos



	jan/24	fev/24	mar/24
■ ENDOSCOPIA	9	12	15
■ COLONOSCOPIA	9	4	14

(Fonte: Wareline)



Realizados testes do pezinho, coraçãozinho, orelhinha e olhinho.

Desde abril/22 o **Cartório de Registro Civil** atende nas dependências da Santa Casa às 2^a, 4^a e 6^o feiras das 08h30 às 10h para emissão da Certidão de Nascimento.

(Fonte: Wareline)

ATENDIMENTOS ELETIVOS

EXAMES	jan/24		fev/24		mar/24	
	SUS	CONVÊNIOS	SUS	CONVÊNIOS	SUS	CONVÊNIOS
RAIO-X	108	284	133	348	129	360
TOMOGRAFIA	22	40	15	29	25	34
ULTRASSOM	959	137	949	171	1078	144
MAMOGRAFIA	157	26	263	33	276	29

(Fonte: Unidade de Imagem)

ATENDIMENTOS INTERNOS

EXAMES	jan/24		fev/24		mar/24	
	SUS	CONVÊNIOS	SUS	CONVÊNIOS	SUS	CONVÊNIOS
RAIO-X	1534	425	1539	566	1687	578
ECODOPPLER	73	3	55	3	68	9
TOMOGRAFIA	651	166	613	154	594	166
ULTRASSOM	332	66	382	72	334	65

(Fonte: Unidade de Imagem)

**Serviços Apoio
Diagnóstico
Terapêutico - SUS**

Exames Laboratoriais (prestador CDC - Muraro)

Mês/Ano	Quantidade de Exames
jan/2024	13.102
fev/2024	11.751
mar/2024	15.321

Cateterismo e Angioplastia (prestador Unicardio – Campinas)

Mês/Ano	Quantidade de Exames
jan/2024	09
fev/2024	05
mar/2024	11

(Fonte: Faturamento SUS)

Serviços Apoio Diagnóstico Terapêutico - SUS

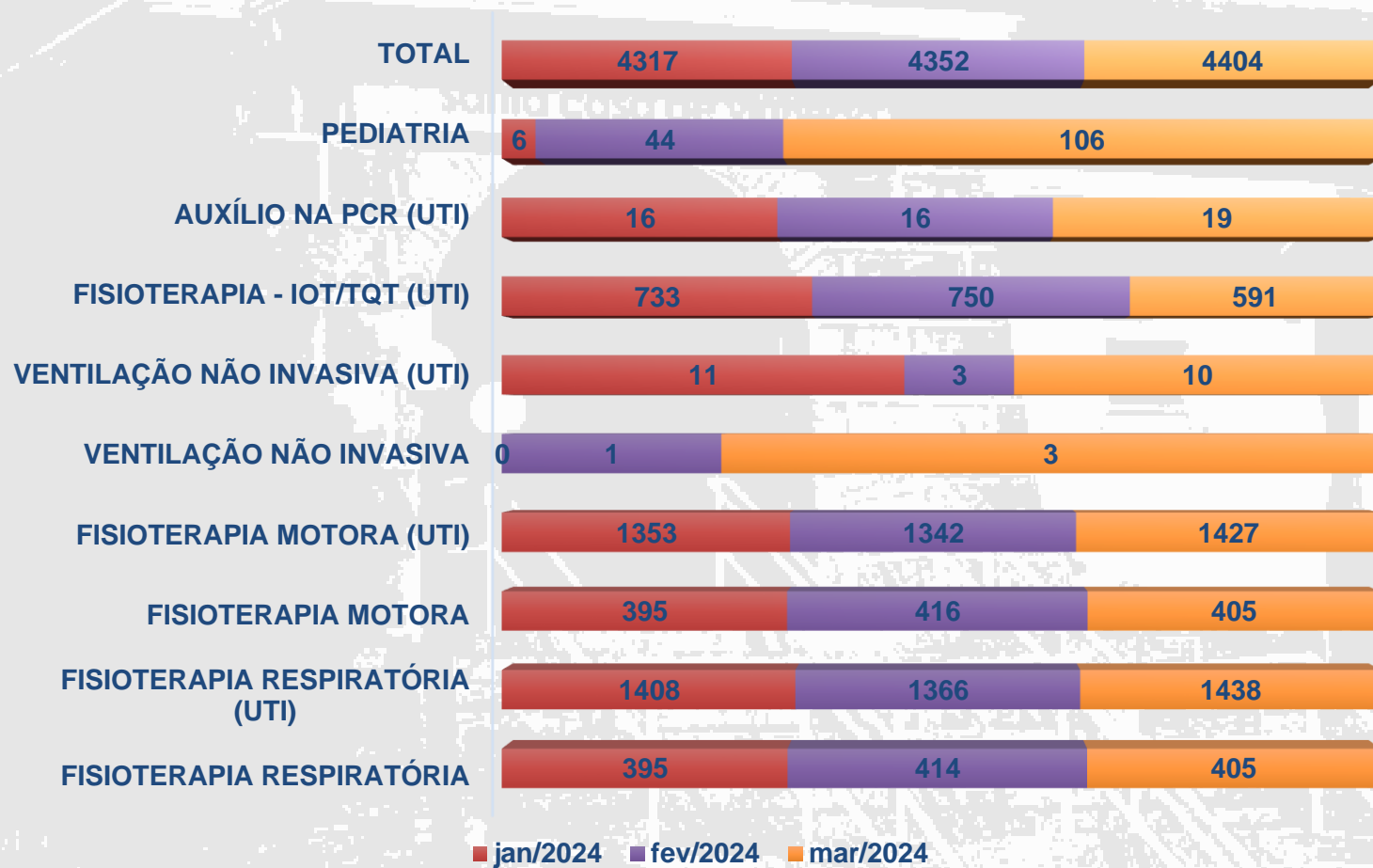
Hemoderivados/Agência Transfusional
(Centro de Hematologia de Campinas)

Mês/Ano	Bolsas de sangue	Exames Hemoterápicos
jan/2024	74	176
fev/2024	46	102
mar/2024	81	183

Hematopatológico (Prestador Instituto de Patologia de Campinas – IPC)

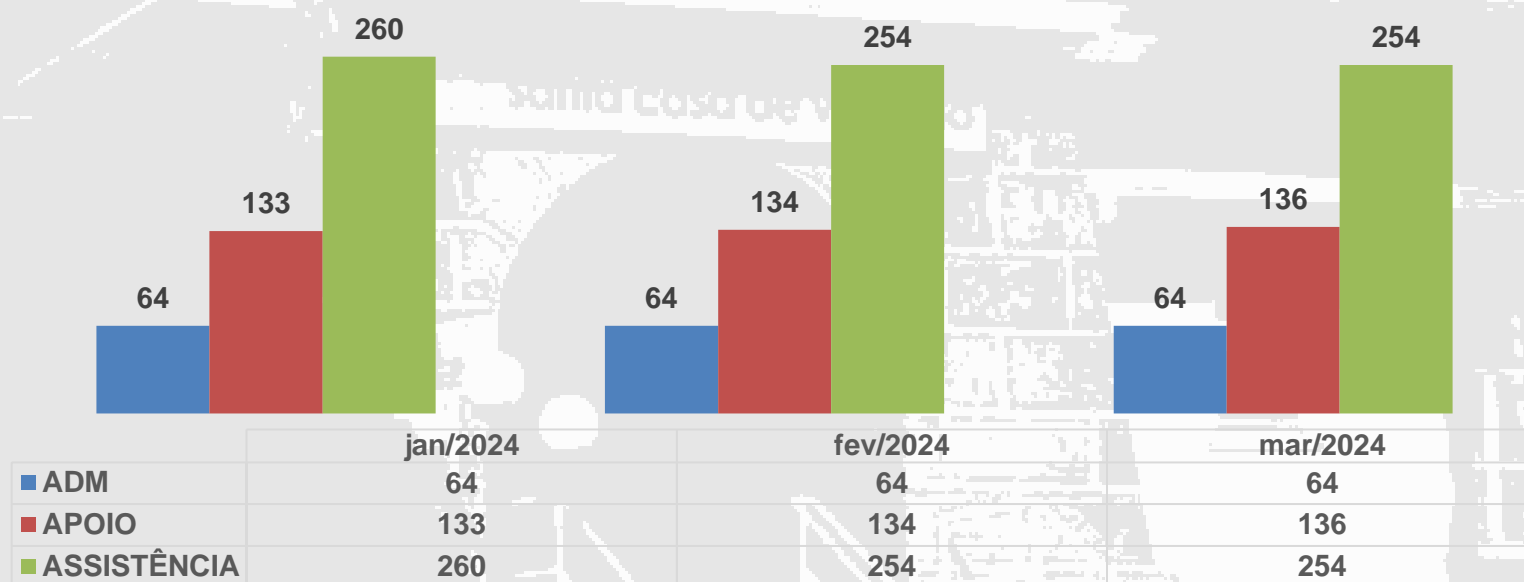
Mês/Ano	Quantidade de Exames
jan/2024	246
fev/2024	193
mar/2024	303

(Fonte: Faturamento SUS)



(Fonte: Gestão da Fisioação)

Total de Colaboradores



ADM: (Administrativo: Secretaria, Auditoria, Almocharifado, Compras, Educação Continuada, Faturamento SUS, Faturamento Convênios, Financeiro, Contabilidade, T.I., Recepção, Supervisor Recepção, RH, Segurança do Trabalho.

APOIO: Camararia, Costura, Farmácia, Higiene, Lavanderia, Manutenção, Serviço Social, S.N.D., Técnico em Radiologia.

ASSISTÊNCIA: CCIH, Gerência Enfermagem, Supervisores Enfermagem, Instrumentador Cirúrgico, Técnicos em Enfermagem, Enfermeiros, Técnicos de Imobilização.

OBS.: Na assistência foram realizadas adequações conforme a Legislação RDC 50 (Resolução da Anvisa) e disposições do COREN e MPT. (Ministério Público do Trabalho).

(Fonte: Recursos Humanos)

Indicador

RH

Absenteísmo: se atrela à ausência do profissional no tempo de trabalho. Seja por atrasos ou Falta.

Janeiro – 2% Fevereiro – 2.8% Março – 2.4%

Turnover: referente à rotatividade de profissionais, ou seja, a taxa de funcionários que se demitem ou são demitidos, correlacionado ao número de novas contratações

Janeiro - 3% Fevereiro – 3% Março- 3%

Quantidade de atestados apresentados no mês:

<u>Janeiro - qtde 93</u>	<u>Fevereiro - Qtde 142</u>	<u>Março - Qtde 148</u>
De 01 a 14 dias com os CID's:	De 01 a 14 dias com os CID's:	De 01 a 14 dias com os CID's:
* B342 - Infecção por Coronavírus	* B342 - Infecção por Coronavírus	* A09 - Diarreia e gastroenterite.
* R11 - Náuseas e Vômitos	* G43 - Enxaqueca	* J069 - Infecção aguda das vias aéreas;
* M545 - Dor lombar baixa;	* M545 - Dor lombar baixa;	* M545 - Dor lombar baixa;
* A09 - Diarreia e gastroenterite.	* A09 - Diarreia e gastroenterite.	* B342 - Infecção por Coronavírus
	* J069 - Infecção aguda das vias aéreas;	* A90 - Dengue
	* J11 - Influenza	* J11 - Influenza

(Fonte: RECURSOS HUMANOS)

Registradas no trimestre = 258 Ouvidorias

	jan/24				fev/24				mar/24			
	Manifestações	Solicitações	Sugestões	Elogios	Manifestações	Solicitações	Sugestões	Elogios	Manifestações	Solicitações	Sugestões	Elogios
Atendimento Recepção	2	0	1	17	1	1	2	15	1	0	2	11
Atendimento Enfermagem	1	0	2	15	1	1	2	14	1	0	6	14
Atendimento Médico	5	0	2	12	6	1	1	14	3	0	0	14
Limpeza/Higiene	0	2	2	14	0	1	4	12	0	0	0	9
Tempo de Espera	4	2	4	8	7	1	3	3	3	1	2	4
Alimentação	0	0	0	1	0	0	0	1	0	0	0	2

DOCUMENTO	DATA	VIGÊNCIA	VALOR - R\$
2º Termo Aditivo de Convênio nº 001/2022	31/01/2023	31/01/2023 A 30/01/2024	40.000.000,00

DATA PREVISTA PARA O REPASSE	VALORES PREVISTOS (R\$)	DATA DO REPASSE	NÚMERO DO DOCUMENTO DE CRÉDITO	VALORES REPASSADOS (R\$)
05/01/2024	36.560,43	05/01/2024	0	36.560,43
05/01/2024	1.563.439,57	05/01/2024	10105	1.563.439,57
25/01/2024	991.228,24	25/01/2024	0	991.228,24
25/01/2024	1.305.457,38	25/01/2024	10125	1.305.457,38
REPASSES PÚBLICOS NO MES				3.896.685,62
RECURSOS PRÓPRIOS DA ENTIDADE PARCEIRA				492,31
TOTAL DE RECURSOS DISPONÍVEIS NO EXERCÍCIO				3.897.177,93

CATEGORIA OU FINALIDADE DA DESPESA	DESPESAS CONTABILIZADAS NESTE EXERCÍCIO E PAGAS NESTE EXERCÍCIO (R\$)	
Recursos humanos (1)	1.392.668,69	(1) Salários, encargos e benefícios.
Recursos humanos (2)	35.568,28	(2) Autonomos e Pessoa Juridica
Serviços médicos (3)	1.809.210,64	(3) Honorarios Médicos de Pessoa Juridica
Outros serviços de terceiros (4)	260.452,01	(4) Serviços tomados de pessoa juridica (locações, laboratorios, banco de sangue, etc)
Medicamentos	83.101,04	
Material Hospitalar -Orteses	81.777,45	
Gases Medicinais	44.080,50	
Outras despesas (5)	190.319,32	(5) Acordos Trabalhistas e Civeis
TOTAL	3.897.177,93	

DOCUMENTO	DATA	VIGÊNCIA	VALOR - R\$
Termo de Convênio nº 001/2024	26/01/2024	31/01/2024 A 30/01/2025	45.000.000,00

DATA PREVISTA PARA O REPASSE	VALORES PREVISTOS (R\$)	DATA DO REPASSE	NÚMERO DO DOCUMENTO DE CRÉDITO	VALORES REPASSADOS (R\$)
06/02/2024	1.600.000,00	06/02/2024	10206	1.600.000,00
16/02/2024	450.000,00	16/02/2024	10216	450.000,00
26/02/2024	1.160.955,61	26/02/2024	10226	1.160.955,61
26/02/2024	901.760,86	26/02/2024	0	901.760,86
REPASSES PÚBLICOS NO MES				4.112.716,47
RECURSOS PRÓPRIOS DA ENTIDADE PARCEIRA				210,58
TOTAL DE RECURSOS DISPONÍVEIS NO EXERCÍCIO				4.112.927,05

CATEGORIA OU FINALIDADE DA DESPESA	DESPESAS CONTABILIZADAS NESTE EXERCÍCIO E PAGAS NESTE EXERCÍCIO (R\$)	
Recursos humanos (1)	1.479.755,42	(1) Salários, encargos e benefícios.
Recursos humanos (2)	36.235,00	(2) Autonomos e Pessoa Juridica
Serviços médicos (3)	1.853.835,35	(3) Honorarios Médicos de Pessoa Juridica
Outros serviços de terceiros (4)	150.225,13	(4) Serviços tomados de pessoa juridica (locações, laboratorios, banco de sangue, etc)
Medicamentos	25.629,60	
Material Hospitalar -Orteses	27.428,72	
Gases Medicinais	35.680,14	
Outras despesas(5)	170.554,33	(5) Acordos Trabalhistas e Cíveis
Impostos e Contribuições	333.583,36	
TOTAL	4.112.927,05	

DOCUMENTO	DATA	VIGÊNCIA	VALOR - R\$
Termo de Convênio nº 001/2024	26/01/2024	31/01/2024 A 30/01/2025	45.000.000,00

DATA PREVISTA PARA O REPASSE	VALORES PREVISTOS (R\$)	DATA DO REPASSE	NÚMERO DO DOCUMENTO DE CRÉDITO	VALORES REPASSADOS (R\$)
06/03/2024	1.600.000,00	06/03/2024	10206	1.600.000,00
15/03/2024	450.000,00	15/03/2024	10216	450.000,00
25/03/2024	1.133.226,88	25/03/2024	10226	1.133.226,88
25/03/2024	897.044,57	25/03/2024	0	897.044,57
REPASSES PÚBLICOS NO MES				4.080.271,45
RECURSOS PRÓPRIOS DA ENTIDADE PARCEIRA				485,52
TOTAL DE RECURSOS DISPONÍVEIS NO EXERCÍCIO				4.080.756,97

CATEGORIA OU FINALIDADE DA DESPESA	DESPESAS CONTABILIZADAS NESTE EXERCÍCIO E PAGAS NESTE EXERCÍCIO (R\$)	
Recursos humanos (1)	1.565.088,40	(1) Salários, encargos e benefícios.
Recursos humanos (2)	37.235,00	(2) Autônomos e Pessoa Jurídica
Serviços médicos (3)	1.857.419,47	(3) Honorários Médicos de Pessoa Jurídica
Outros serviços de terceiros (4)	180.316,35	(4) Serviços tomados de pessoa jurídica (locações, laboratórios, banco de sangue, etc)
Outras despesas(5)	164.004,42	(5) Acordos Trabalhistas e Cíveis
Impostos e Contribuições	276.693,33	
TOTAL	4.080.756,97	