

PRESTAÇÃO DE CONTAS – PERÍODO: ABRIL/2024 A JUNHO/2024



DEFINIÇÕES

A Prestação de Contas é obrigatória para qualquer pessoa física ou jurídica, pública ou privada, que utilize, arrecade, guarde, gerencie ou administre dinheiros, bens e valores públicos pelos quais a União, o Estado e o Município respondam, ou que, em nome destes, assuma obrigações de natureza pecuniária, conforme disposto no § único, art. 70, da CF/88, art. 93, do Decreto-Lei 200/67, art. 66 do Decreto nº 93.872/86 e Lei Federal nº 12.527/2011, art. 2º.

O objetivo da prestação de contas é demonstrar a correta aplicação dos recursos transferidos.

Produção Geral

Atendimento
Ambulatorial
e
Pronto Atendimento
(SUS, Conv. Privados,
Particulares e PA)

Obs: Sem Internação

Média 2Trimestre/2024 = 10.649

jun/2024

9.521

mai/2024

11.420

abr/2024

11.007

(Fonte: Wareline)

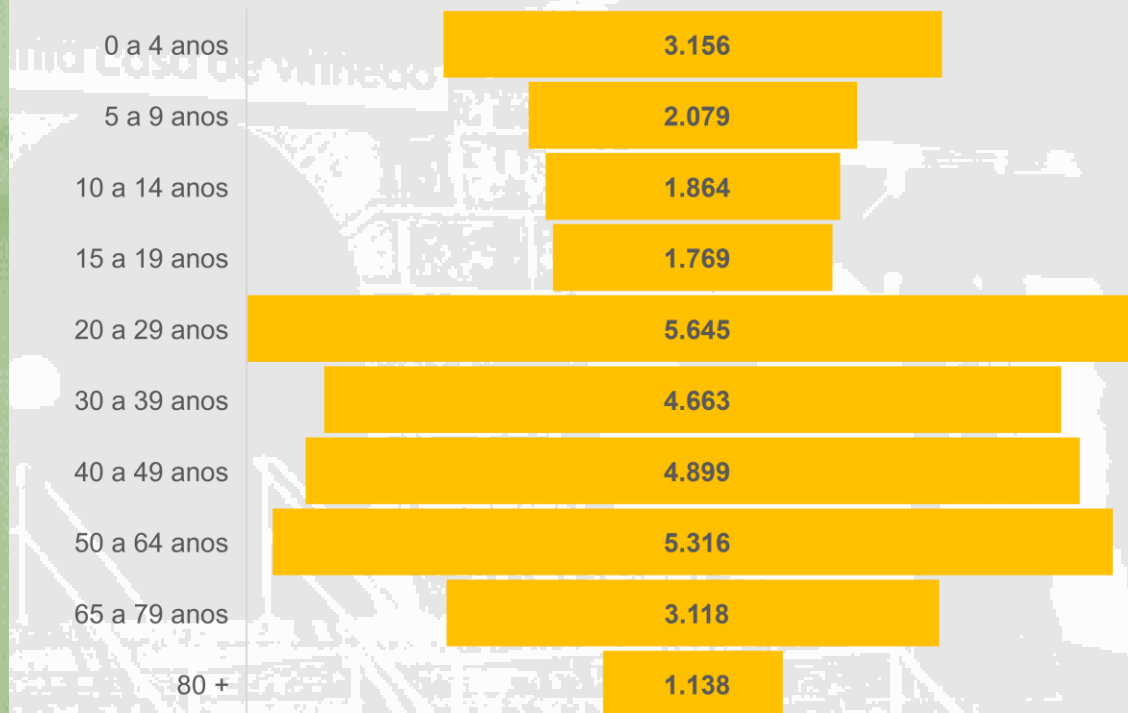
Pronto Atendimento em Geral Por Faixa Etária

Obs:
SUS, Conv. Priv. e Part.

PA Adulto
GO
Pediatria

Obs: Com Ambulatório e
Internação

Média por faixa etária no 2º Trimestre/2024
11.216 atendimentos

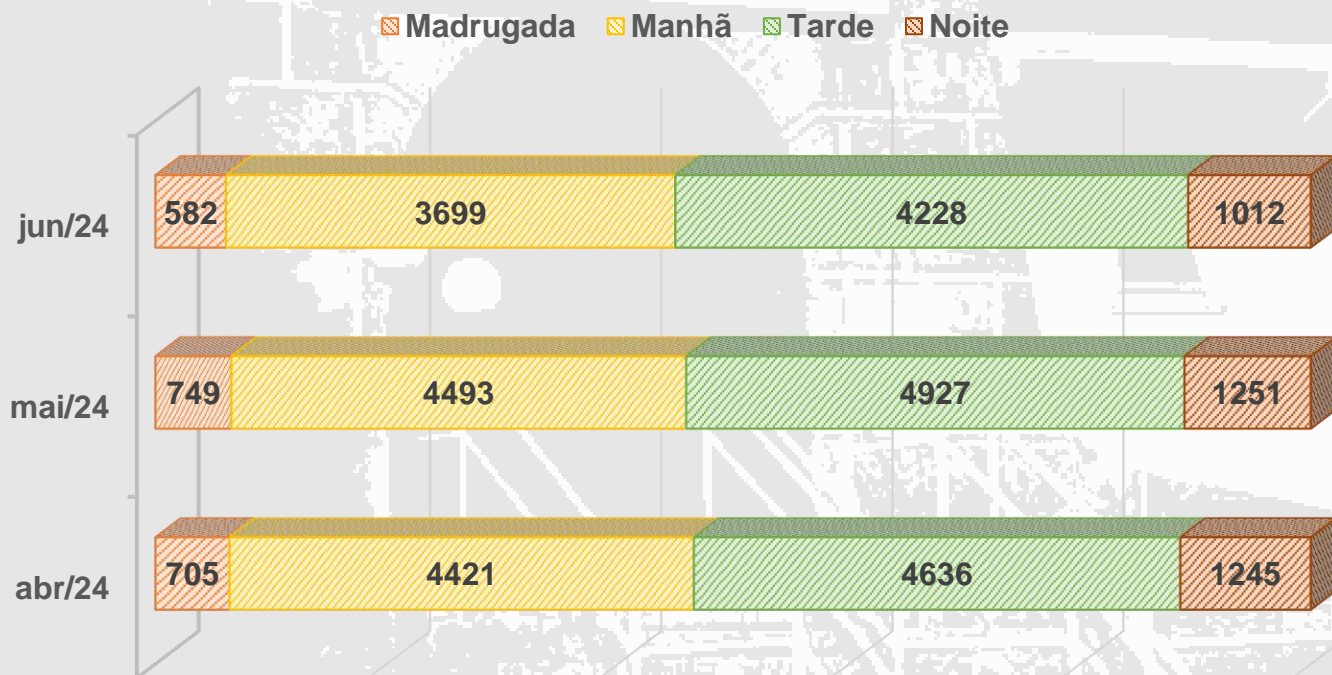


(Fonte: Wareline)

Atendimentos por Período do Dia

Referente: Pronto Atendimento Ambulatorial

Média 2º Trimestre/2024 = 355 atendimentos por dia



Atendimentos por Bairro em Vinhedo/SP

BAIRRO	abr/24	mai/24	jun/24
	Nº DE ATENDIMENTOS	Nº DE ATENDIMENTOS	Nº DE ATENDIMENTOS
BOSQUE	470	453	520
CAIXA D' AGUA	160	237	296
CAPELA	2920	3096	3357
CENTRO	1288	1191	1219
JARDIM CAMPO BELO	124	137	98
JARDIM JOÃO XXIII	1573	1603	1562
JARDIM SÃO DOMINGOS	224	228	184
MARAMBAIA	224	207	217
NOVA VINHEDO	577	632	574
PINHEIRINHO	487	494	521
SANTA CÂNDIDA	289	253	271
SANTA CLAUDINA	891	871	940
SANTA ROSA	385	400	405
SÃO JOAQUIM	121	109	121
VISTA ALEGRE	562	521	528

Amostragem sobre o número de Bairros no Município de Vinhedo com maior atendimento de pacientes.

(Fonte: Wareline)

Atendimentos de Outros Municípios

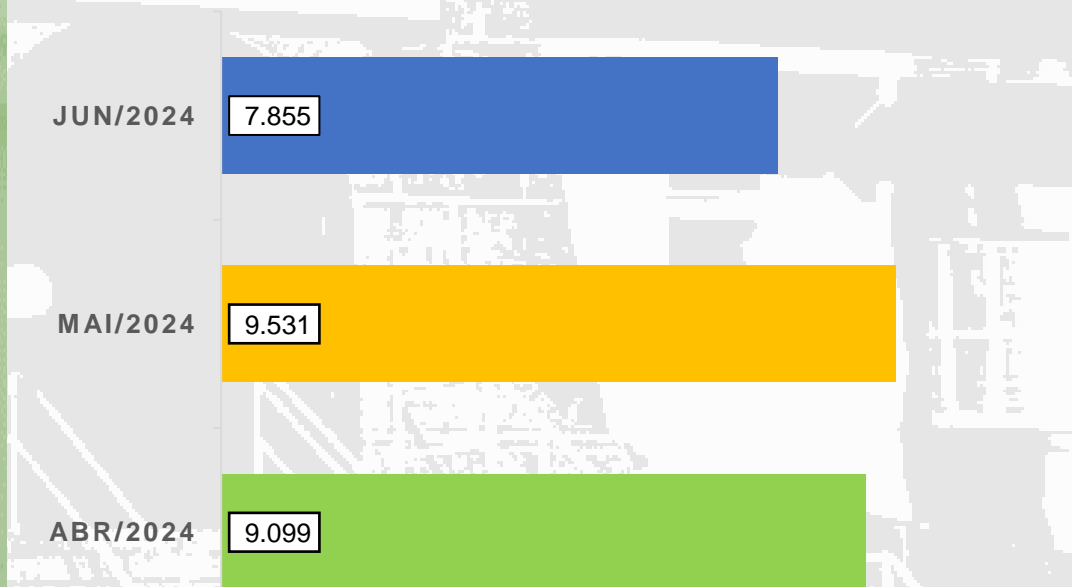
	abr/24	mai/24	jun/24
Município	nº atendimentos	nº atendimentos	nº atendimentos
Vinhedo	8.892	10.336	10.977
Campinas	953	1.170	888
Valinhos	636	725	669
Louveira	168	257	221
Itupeva	77	53	90
São Paulo	30	23	43
Jundiaí	36	36	52
Itatiba	11	18	15
Sumaré	5	4	6
Hortolândia	18	14	18

Amostragem sobre o número de Municípios de maior atendimento de pacientes

(Fonte: Wareline)

**Produção Geral
Pronto Atendimento
Sem Ambulatório
SUS, Conv. Priv. e Part.**

Obs: Sem Internação



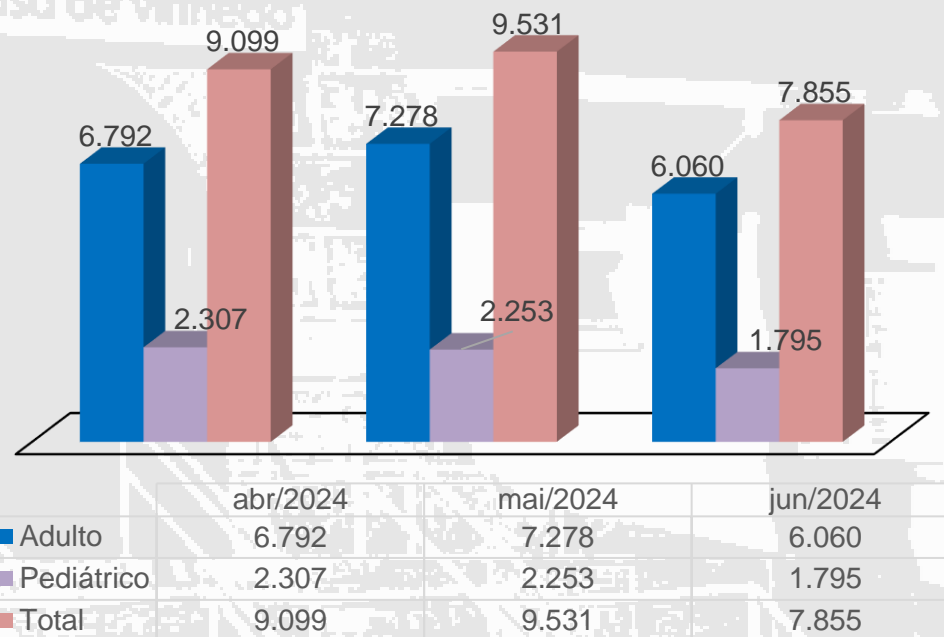
(Fonte: Wareline)

Pronto Atendimento
Adulto e Pediátrico

SUS, Particular e
Convênios Privados

(Somatória de
Atendimentos Adulto e
Pediátrico)

Obs: Sem Ambulatório



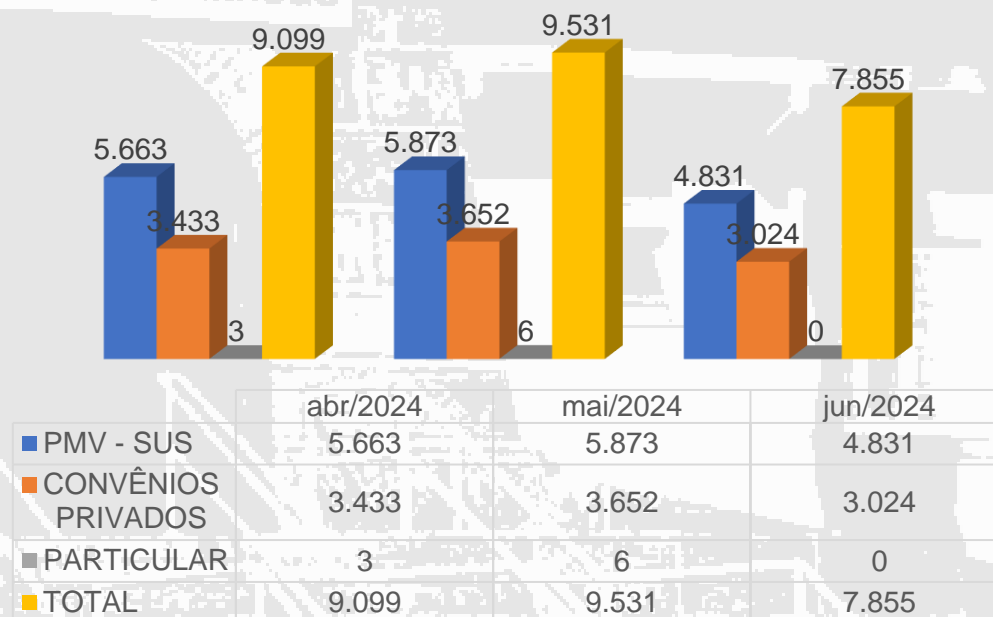
(Fonte: Wareline)

Pronto Atendimento

SUS, Particular e
Convênios Privados

(Atendimentos Adulto
Com Pediatria)

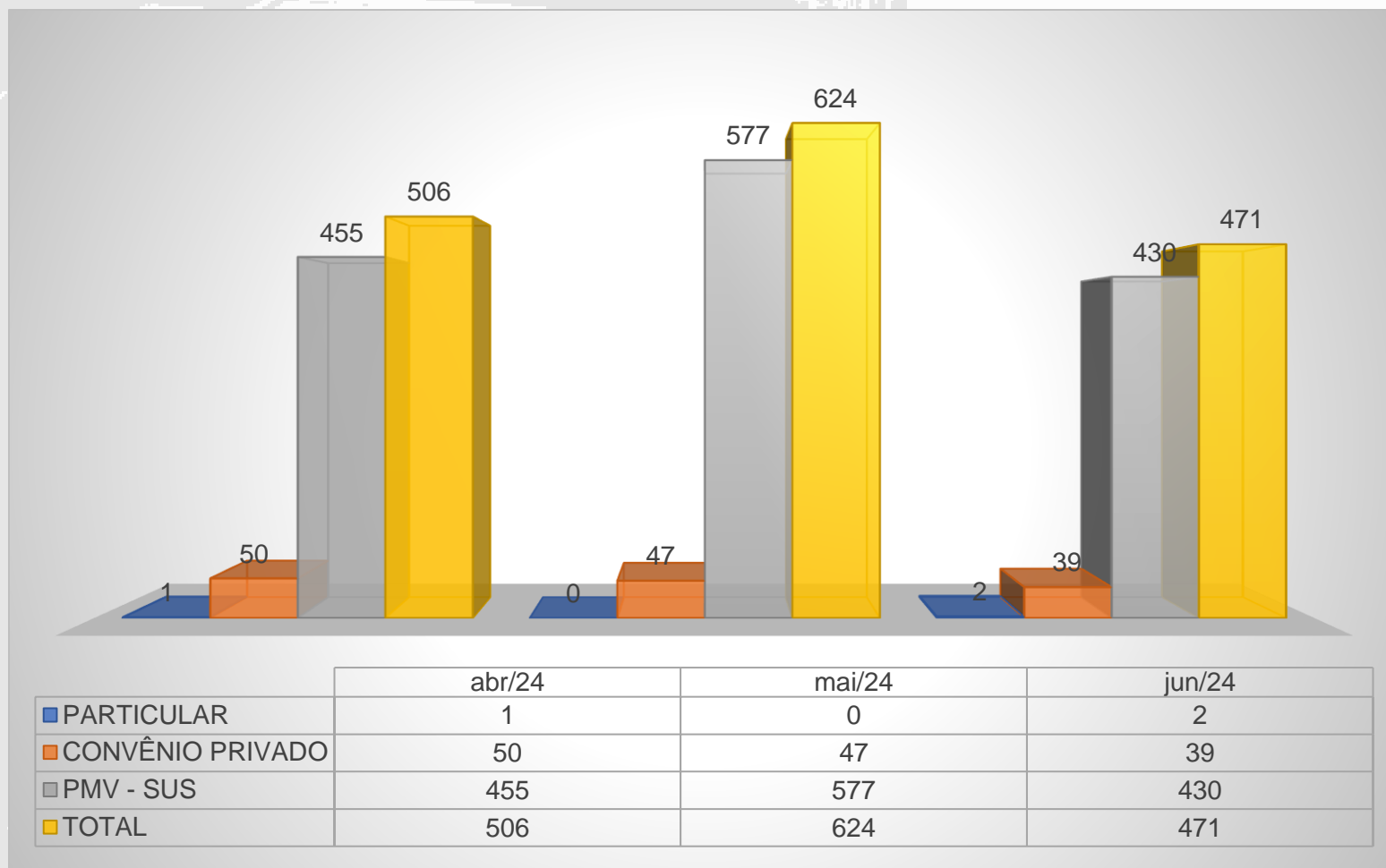
Obs: Sem Ambulatório



(Fonte: Wareline)

Internações

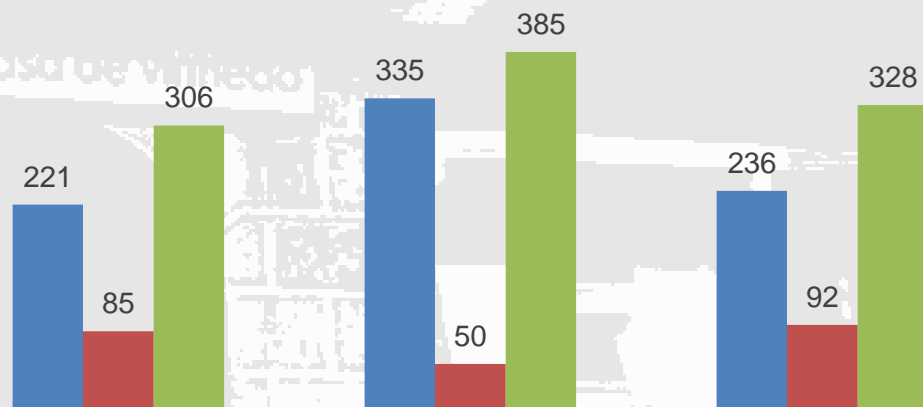
SUS, Particular e Convênios Privados



(Fonte: Wareline)

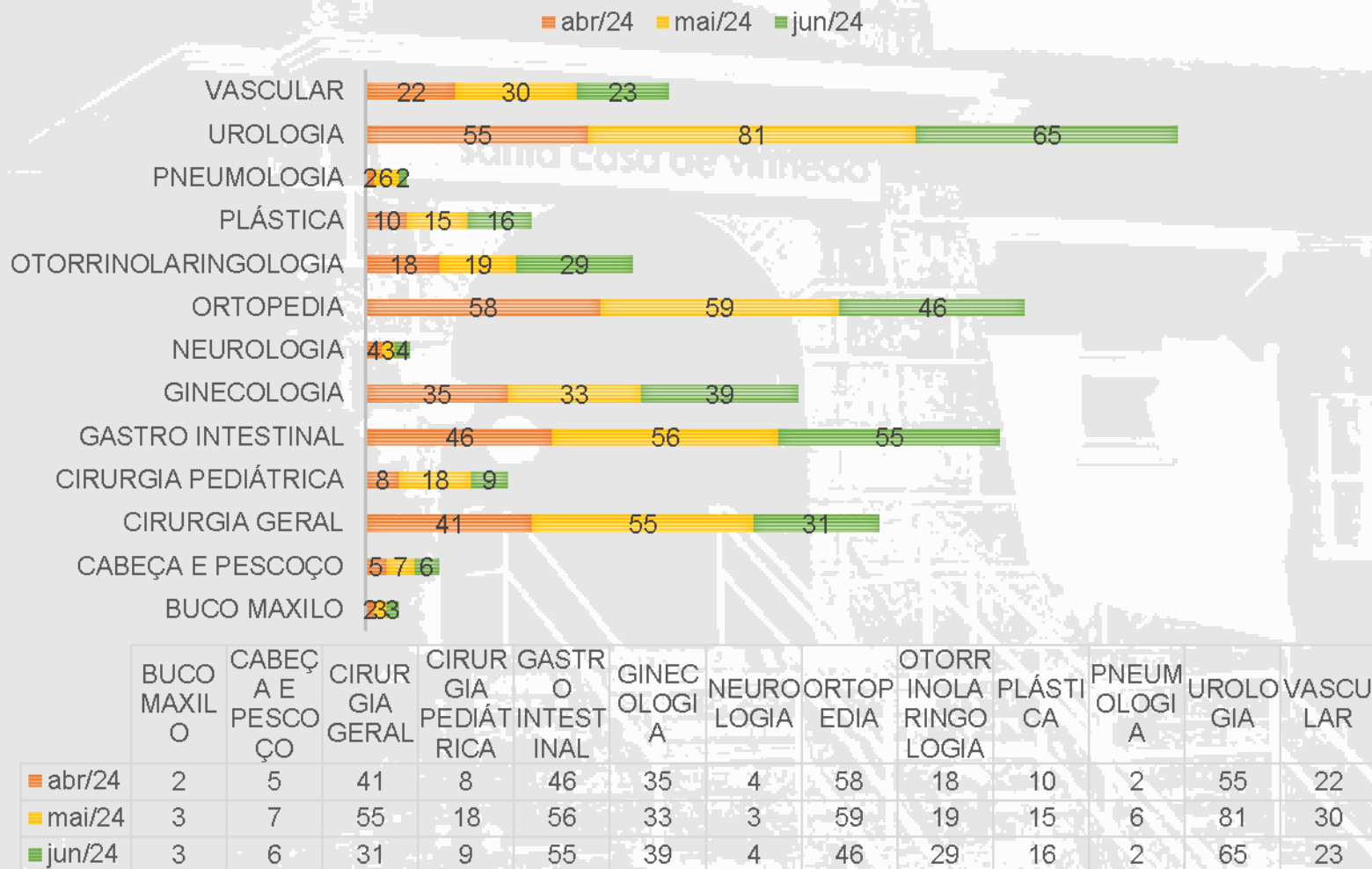
Cirurgias

Urgência, Emergência e Eletivas



	abr/2024	mai/2024	jun/2024
■ CIRURGIAS URGÊNCIAS/EMERGÊNCIAS	221	335	236
■ CIRURGIAS ELETIVAS	85	50	92
■ TOTAL	306	385	328

(Fonte: Wareline)



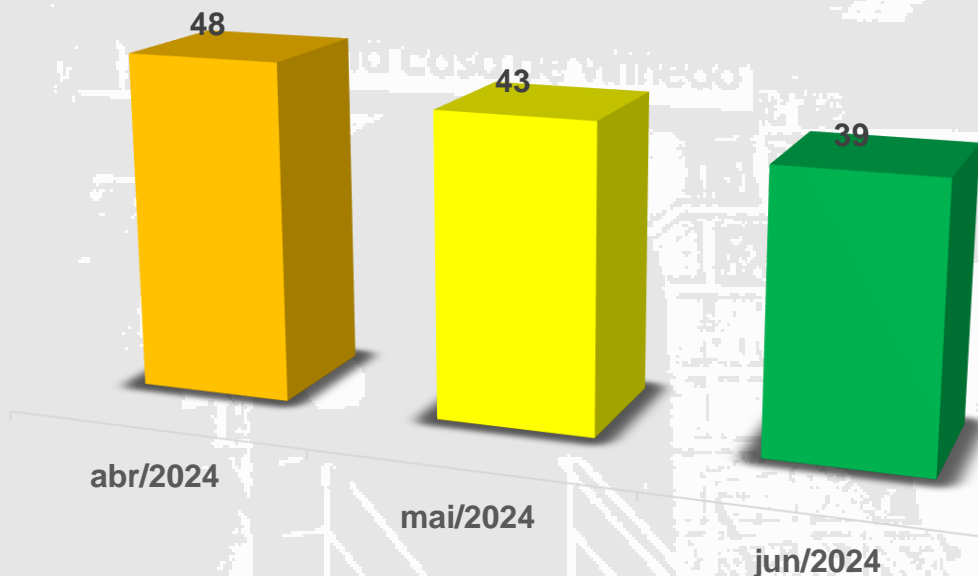
(Fonte: Wareline)

Procedimentos



	abr/24	mai/24	jun/24
■ ENDOSCOPIA	20	21	21
■ COLONOSCOPIA	19	17	22

(Fonte: Wareline)



Realizados testes do pezinho, coraçãozinho, orelhinha e olhinho.
Desde abril/2022 o **Cartório de Registro Civil** atende nas dependências da Santa Casa às 2^a, 4^a e 6^a feiras das 08h30 às 10h para emissão da Certidão de Nascimento.

(Fonte: Wareline)

ATENDIMENTOS ELETIVOS

EXAMES	abr/24		mai/24		jun/24	
	SUS	CONVÊNIOS	SUS	CONVÊNIOS	SUS	CONVÊNIOS
RAIO-X	135	238	156	296	140	317
TOMOGRAFIA	1	61	29	64	20	46
ULTRASSOM	1419	228	1253	198	1889	255
MAMOGRAFIA	312	29	291	30	404	33

(Fonte: Unidade de Imagem)

ATENDIMENTOS INTERNOS

EXAMES	abr/24		mai/24		jun/24	
	SUS	CONVÊNIOS	SUS	CONVÊNIOS	SUS	CONVÊNIOS
RAIO-X	2039	723	2082	736	2036	713
ECODOPPLER	60	4	48	2	67	5
TOMOGRAFIA	812	194	744	152	847	154
ULTRASSOM	411	55	364	54	341	52

(Fonte: Unidade de Imagem)

**Serviços Apoio
Diagnóstico
Terapêutico - SUS**

Exames Laboratoriais (prestador CDC - Muraro)

Mês/Ano	Quantidade de Exames
abr/2024	15.284
mai/2024	15.385
jun/2024	15.458

Cateterismo e Angioplastia (prestador Unicardio – Campinas)

Mês/Ano	Quantidade de Exames
abr/2024	07
mai/2024	07
jun/2024	12

(Fonte: Faturamento SUS)

Serviços Apoio Diagnóstico Terapêutico - SUS

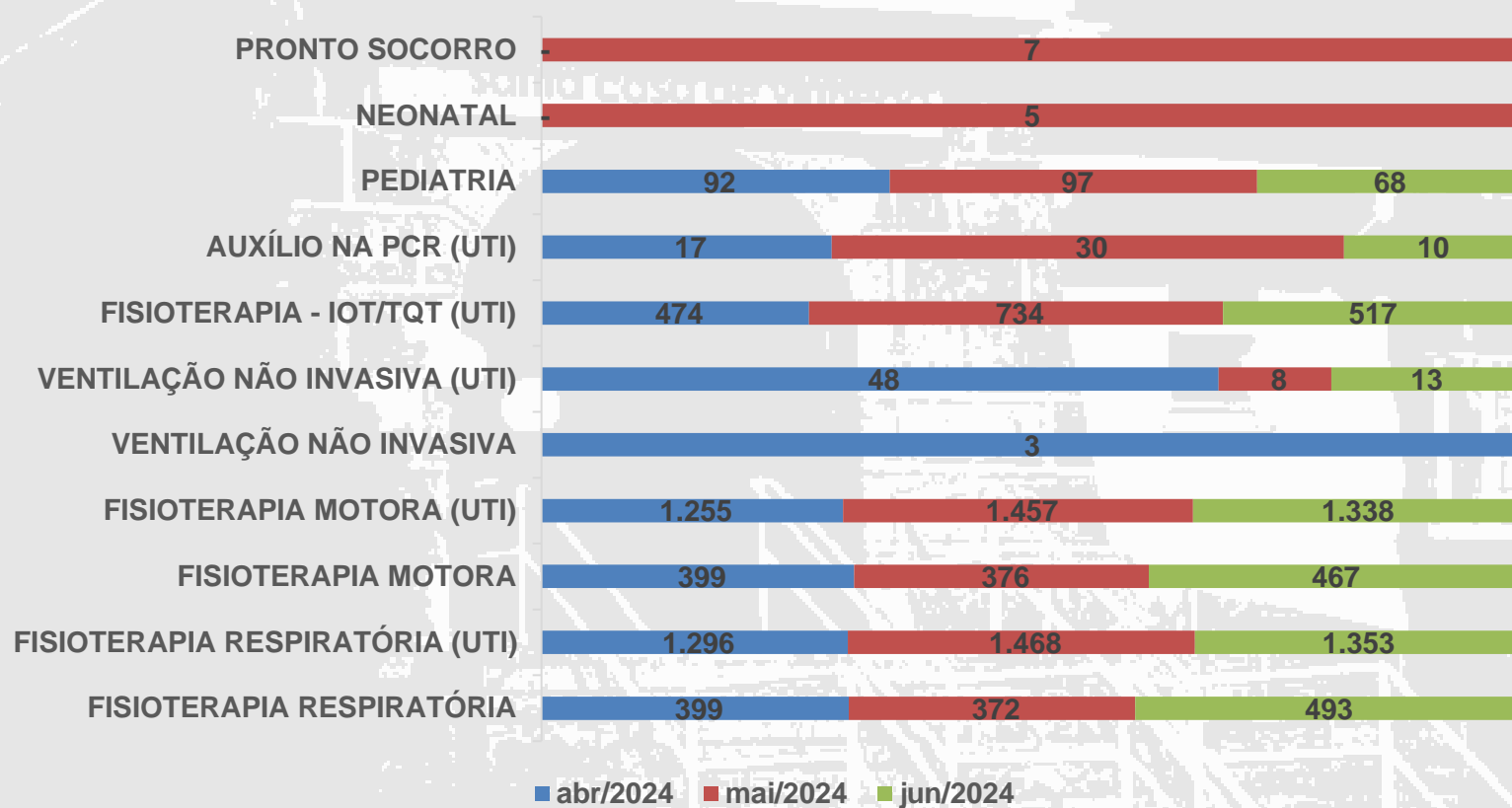
Hemoderivados/Agência Transfusional
(Centro de Hematologia de Campinas)

Mês/Ano	Bolsas de Sangue	Exames Hemoterápicos
abr/24	53	120
mai/24	54	124
jun/24	73	180

Hematopatológico (Prestador Instituto de Patologia de Campinas – IPC)

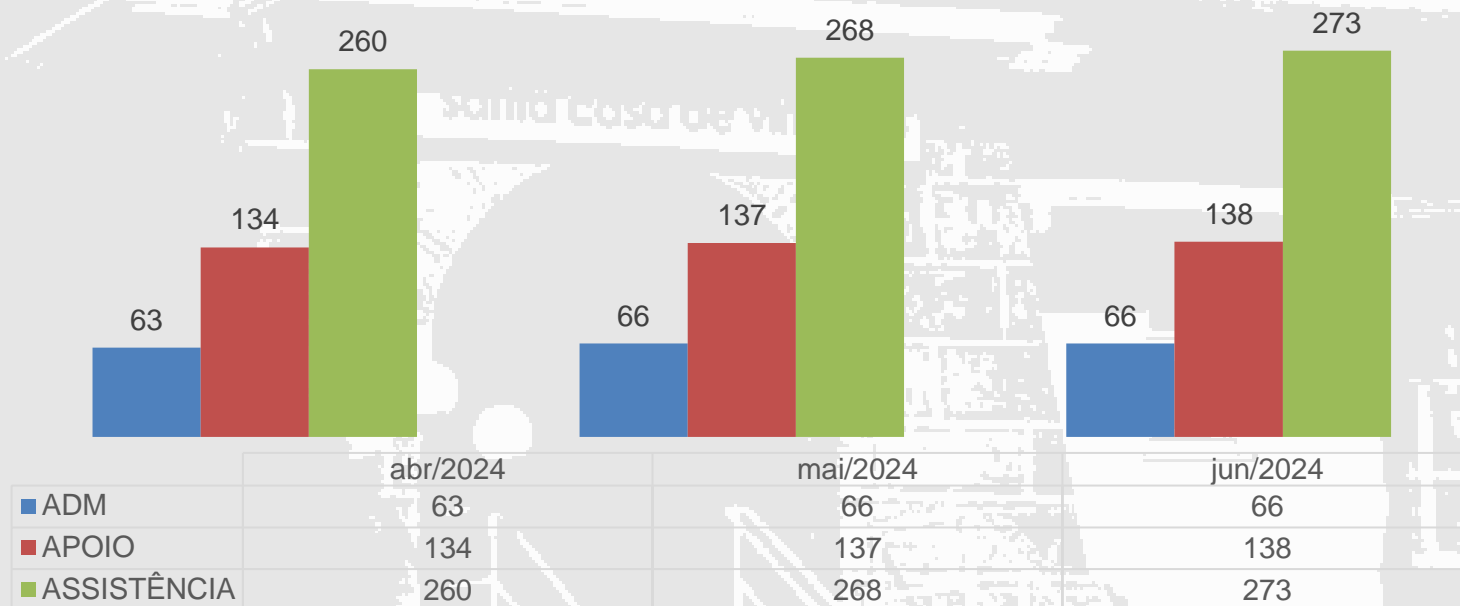
Mês/Ano	Quantidade de Exames
abr/24	255
mai/24	387
jun/24	264

(Fonte: Faturamento SUS)



(Fonte: Gestão da Fisioação)

Total de Colaboradores



ADM: (Administrativo: Secretaria, Auditoria, Almocharifado, Compras, Educação Continuada, Faturamento SUS, Faturamento Convênios, Financeiro, Contabilidade, T.I., Recepção, Supervisor Recepção, RH, Segurança do Trabalho.

APOIO: Camararia, Costura, Farmácia, Higiene, Lavanderia, Manutenção, Serviço Social, S.N.D., Técnico em Radiologia.

ASSISTÊNCIA: CCIH, Gerência Enfermagem, Supervisores Enfermagem, Instrumentador Cirúrgico, Técnicos em Enfermagem, Enfermeiros, Técnicos de Imobilização.

OBS.: Na assistência foram realizadas adequações conforme a Legislação RDC 50 (Resolução da Anvisa) e disposições do COREN e MPT. (Ministério Público do Trabalho).

(Fonte: Recursos Humanos)

Indicador

RH

Absenteísmo: se atrela à ausência do profissional no tempo de trabalho. Seja por atrasos ou Falta.

Abril – 2.7% Maio – 2.8% Junho – 2.2%

Turnover: referente à rotatividade de profissionais, ou seja, a taxa de funcionários que se demitem ou são demitidos, correlacionado ao número de novas contratações

Abril - 3% Maio – 4% Junho- 4%

Quantidade de atestados apresentados no mês:

<u>Abril - qtde 151</u>	<u>Maio - Qtde 156</u>	<u>Junho - Qtde 163</u>
De 01 a 14 dias com os CID's:	De 01 a 14 dias com os CID's:	De 01 a 14 dias com os CID's:
* B342 - Infecção por Coronavírus	* A90 - Dengue	* A09 - Diarreia e gastroenterite.
* J11 - Influenza	* G43 - Enxaqueca	* J069 - Infecção aguda das vias aéreas;
* M545 - Dor lombar baixa	* M545 - Dor lombar baixa;	* M545 - Dor lombar baixa;
* A09 - Diarreia e gastroenterite	* A09 - Diarreia e gastroenterite.	* B342 - Infecção por Coronavírus
* A90 - Dengue	* B349 - Infecção viral não especificada	* B349 - Infecção viral não especificada
* J069 - Infecção aguda das vias aéreas	* J069 - Infecção aguda das vias aéreas;	* A90 - Dengue
* B349 - Infecção viral não especificada	* J11 - Influenza	* J11 - Influenza

(Fonte: RECURSOS HUMANOS)

Registradas no 2º trimestre = 290 Ouvidorias

	abr/24				mai/24				jun/24			
	Manifestações	Solicitações	Sugestões	Elogios	Manifestações	Solicitações	Sugestões	Elogios	Manifestações	Solicitações	Sugestões	Elogios
Atendimento Recepção	2	1	3	10	3	0	5	17	1	0	2	11
Atendimento Enfermagem	3	1	1	12	5	2	2	17	5	0	1	15
Atendimento Médico	9	0	1	11	8	1	4	15	5	1	2	14
Limpeza/Higiêne	1	1	3	8	0	0	7	15	0	1	2	9
Tempo de Espera	4	4	1	6	11	3	0	12	3	2	2	5

(Fonte: Ouvidoria)

DOCUMENTO	DATA	VIGÊNCIA	VALOR - R\$
Termo de Convênio nº 001/2024	26/01/2024	31/01/2024 A 30/01/2025	45.000.000,00

DATA PREVISTA PARA O REPASSE	VALORES PREVISTOS (R\$)	DATA DO REPASSE	NÚMERO DO DOCUMENTO DE CRÉDITO	VALORES REPASSADOS (R\$)
05/04/2024	1.600.000,00	05/04/2024	10405	1.600.000,00
18/04/2024	390.000,00	18/04/2024	10418	390.000,00
25/04/2024	73.220,64	25/04/2024	0	73.220,64
25/04/2024	1.000.000,00	25/04/2024	0	1.000.000,00
25/04/2024	1.707.544,26	25/04/2024	10425	1.707.544,26
REPASSES PÚBLICOS NO MES				4.770.764,90
RECURSOS PRÓPRIOS DA ENTIDADE PARCEIRA				675,19
TOTAL DE RECURSOS DISPONÍVEIS NO EXERCÍCIO				4.771.440,09

CATEGORIA OU FINALIDADE DA DESPESA	DESPESAS CONTABILIZADAS NESTE EXERCÍCIO E PAGAS NESTE EXERCÍCIO (R\$)	
Recursos humanos (1)	1.559.686,47	(1) Salários, encargos e benefícios.
Recursos humanos (2)	40.368,28	(2) Autonomos e Pessoa Juridica
Serviços médicos (3)	1.959.732,48	(3) Honorarios Médicos de Pessoa Juridica
Gênero Alimentício	51.163,06	
Material Cirurgico (Orteses)	83.786,80	
Dieta Enteral	19.444,60	
Material de Limpeza	18.343,00	
Medicamentos	71.132,19	
Material Hospitalar	100.860,69	
Outros serviços de terceiros (4)	381.389,02	(4) Serviços tomados de pessoa juridica (locações, laboratorios, banco de sangue, etc)
Impostos e Contribuições	228.574,84	
Outras despesas(5)	177.187,42	(5) Acordos Trabalhistas e Civeis
Gases Medicinais (Oxigênio)	79.771,24	
TOTAL	4.771.440,09	

DOCUMENTO	DATA	VIGÊNCIA	VALOR - R\$
Termo de Convênio nº 001/2024	26/01/2024	31/01/2024 A 30/01/2025	45.000.000,00

DATA PREVISTA PARA O REPASSE	VALORES PREVISTOS (R\$)	DATA DO REPASSE	NÚMERO DO DOCUMENTO DE CRÉDITO	VALORES REPASSADOS (R\$)
07/05/2024	1.600.000,00	07/05/2024	10507	1.600.000,00
17/05/2024	450.000,00	17/05/2024	10517	450.000,00
24/05/2024	1.635.857,57	24/05/2024	10524	1.635.857,57
24/05/2024	1.000.000,00	24/05/2024	0	1.000.000,00
24/05/2024	12.185,41	24/05/2024	0	12.185,41
REPASSES PÚBLICOS NO MES				4.698.042,98
RECURSOS PRÓPRIOS DA ENTIDADE PARCEIRA				158,69
TOTAL DE RECURSOS DISPONÍVEIS NO EXERCÍCIO				4.698.201,67

CATEGORIA OU FINALIDADE DA DESPESA	DESPESAS CONTABILIZADAS NESTE EXERCÍCIO E PAGAS NESTE EXERCÍCIO (R\$)	
Recursos humanos (1)	1.611.158,22	(1) Salários, encargos e benefícios.
Recursos humanos (2)	42.336,44	(2) Autonomos e Pessoa Juridica
Serviços médicos (3)	2.034.521,35	(3) Honorarios Médicos de Pessoa Juridica
Material Cirurgico (Orteses)	72.505,82	
Material de Limpeza	21.048,10	
Medicamentos	93.101,01	
Material Hospitalar	48.459,97	
Outros serviços de terceiros (4)	245.472,22	(4) Serviços tomados de pessoa juridica (locações, laboratorios, banco de sangue, etc)
Impostos e Contribuições	298.844,53	
Outras despesas(5)	147.180,99	(5) Acordos Trabalhistas e Civeis
Gases Medicinais (Oxigênio)	83.573,02	
TOTAL	4.698.201,67	

DOCUMENTO	DATA	VIGÊNCIA	VALOR - R\$
Termo de Convênio nº 001/2024	26/01/2024	31/01/2024 A 30/01/2025	45.000.000,00

DATA PREVISTA PARA O REPASSE	VALORES PREVISTOS (R\$)	DATA DO REPASSE	NÚMERO DO DOCUMENTO DE CRÉDITO	VALORES REPASSADOS (R\$)
06/06/2024	1.800.000,00	06/06/2024	10606	1.800.000,00
17/06/2024	430.000,00	17/06/2024	10617	430.000,00
25/06/2024	139.185,15	25/06/2024	0	139.185,15
25/06/2024	1.000.000,00	25/06/2024	10625	1.000.000,00
25/06/2024	1.785.049,76	25/06/2024	0	1.785.049,76
REPASSES PÚBLICOS NO MES				5.154.234,91
RECURSOS PRÓPRIOS DA ENTIDADE PARCEIRA				24,32
TOTAL DE RECURSOS DISPONÍVEIS NO EXERCÍCIO				5.154.259,23

CATEGORIA OU FINALIDADE DA DESPESA	DESPESAS CONTABILIZADAS NESTE EXERCÍCIO E PAGAS NESTE EXERCÍCIO (R\$)	
Recursos humanos (1)	1.631.140,77	(1) Salários, encargos e benefícios.
Recursos humanos (2)	41.235,00	(2) Autonomos e Pessoa Juridica
Serviços médicos (3)	2.064.046,17	(3) Honorarios Médicos de Pessoa Juridica
Gênero Alimentício	46.609,97	
Material Cirurgico (Orteses)	125.679,82	
Dieta Enteral	14.074,63	
Medicamentos	113.555,52	
Material Hospitalar	225.716,24	
Outros serviços de terceiros (4)	342.720,40	(4) Serviços tomados de pessoa juridica (locações, laboratorios, banco de sangue, etc)
Impostos e Contribuições	298.556,35	
Outras despesas(5)	189.607,74	(5) Acordos Trabalhistas e Civeis
Gases Medicinais (Oxigênio)	61.316,62	
TOTAL	5.154.259,23	