

PRESTAÇÃO DE CONTAS – PERÍODO: SETEMBRO/2023 a DEZEMBRO/2023



DEFINIÇÕES

A Prestação de Contas é obrigatória para qualquer pessoa física ou jurídica, pública ou privada, que utilize, arrecade, guarde, gerencie ou administre dinheiros, bens e valores públicos pelos quais a União, o Estado e o Município respondam, ou que, em nome destes, assumam obrigações de natureza pecuniária, conforme disposto no § único, art. 70, da CF/88, art. 93, do Decreto-Lei 200/67, art. 66 do Decreto nº 93.872/86 e Lei Federal nº 12.527/2011, art. 2º.

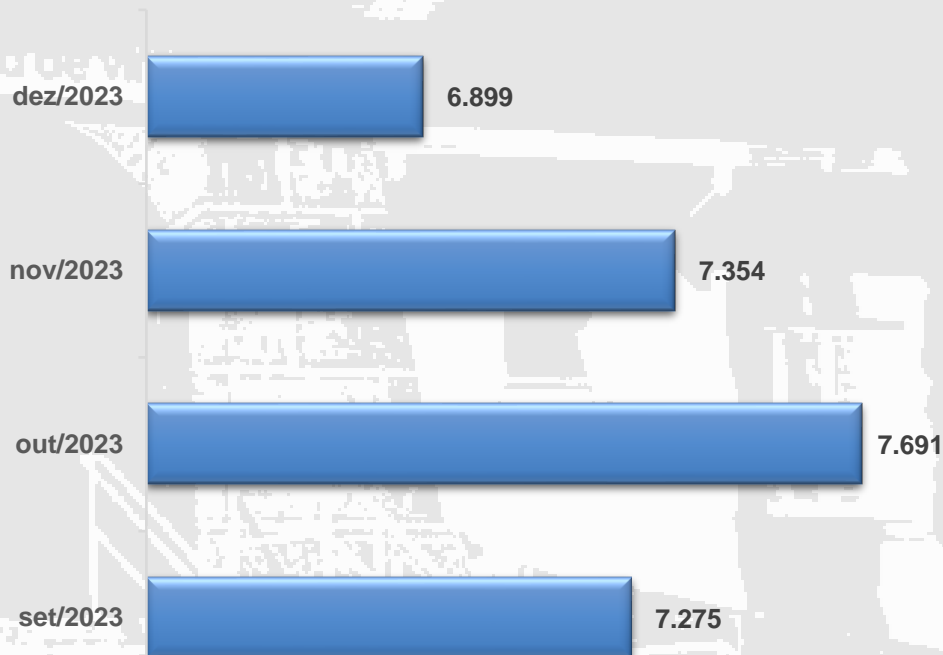
O objetivo da prestação de contas é demonstrar a correta aplicação dos recursos transferidos.

Produção Geral

Atendimento
Ambulatorial
e
Pronto Atendimento
(SUS, Conv. Privados,
Particulares e PA)

Obs: Sem Internação

Média Quadrimestre – setembro/2023 a dezembro/2023



(Fonte: Wareline)

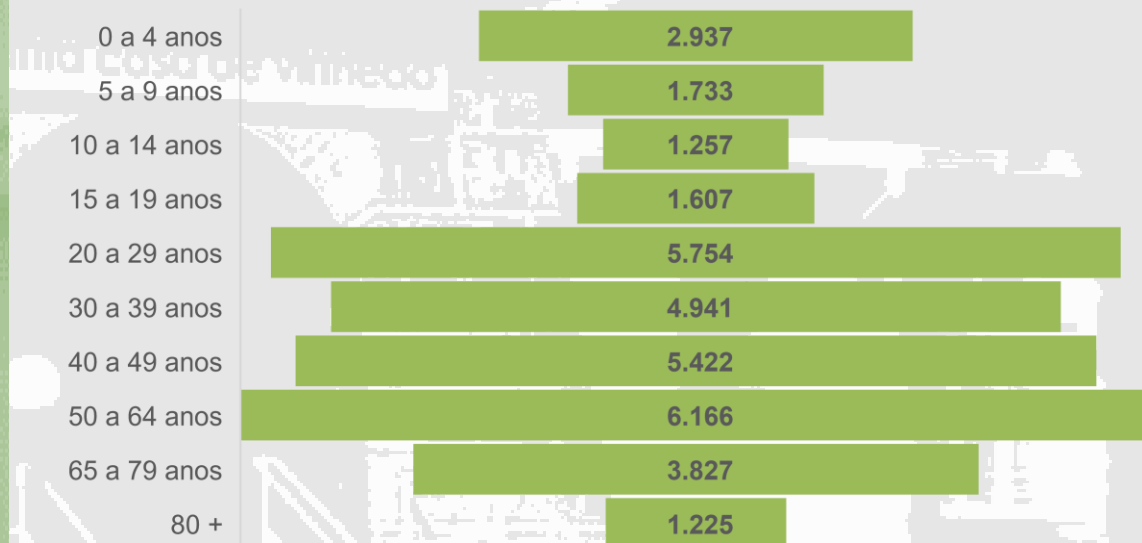
Pronto Atendimento em Geral Por Faixa Etária

Obs:
SUS, Conv. Priv. e Part.

**PA Adulto
GO
Pediatria**

**Obs: Com Ambulatório e
Internação**

**Média por faixa etária no quadrimestre
8.717 atendimentos**




(Fonte: Wareline)

SETEMBRO/2023 a DEZEMBRO/2023

Atendimentos por Período do Dia

Referente: Pronto Atendimento Ambulatorial

Média de 288 atendimentos por dia



Atendimentos por Bairro em Vinhedo/SP

BAIRRO	set/23	out/23	nov/23	dez/23
	Nº DE ATENDIMENTOS	Nº DE ATENDIMENTOS	Nº DE ATENDIMENTOS	Nº DE ATENDIMENTOS
BOSQUE	215	230	261	250
BURACÃO	18	23	33	36
CACHOEIRA	15	15	34	33
CAIXA D' AGUA	135	129	155	186
CAPELA	1488	1628	2354	2170
CENTRO	546	600	874	736
JARDIM CAMPO BELO	36	51	64	70
JARDIM ITAGUAÇU	11	53	60	74
JARDIM JOÃO XXIII	767	834	1146	1040
JARDIM MARISA	44	41	40	59
JARDIM SÃO DOMINGOS	65	68	98	71
MARAMBAIA	136	133	148	168
NOVA VINHEDO	303	281	420	335
PINHEIRINHO	242	300	373	337
SANTA CÂNDIDA	119	122	185	158
SANTA CLAUDINA	400	460	608	519
SANTA ROSA	220	211	313	274
SÃO JOAQUIM	56	52	91	72
VILA DAS PALMEIRAS	19	19	22	65
VISTA ALEGRE	283	331	394	352

Amostragem sobre o número de Bairros no Município de Vinhedo com maior atendimento de pacientes.

(Fonte: Wareline)

Atendimentos de Outros Municípios

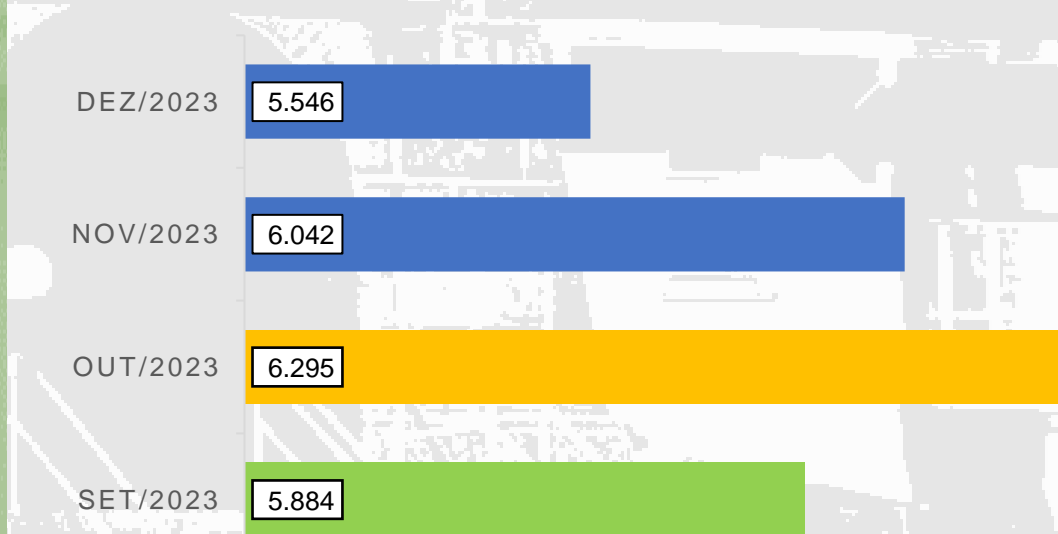
MUNICÍPIOS	set/23	out/23	nov/23	dez/23
	Nº DE ATENDIMENTOS	Nº DE ATENDIMENTOS	Nº DE ATENDIMENTOS	Nº DE ATENDIMENTOS
CAMPINAS	387	437	533	485
HORTOLÂNDIA	1	3	10	11
ITATIBA	11	7	14	11
ITUPEVA	32	41	47	45
JUNDIAÍ	23	22	36	34
LOUVEIRA	92	91	182	145
SÃO PAULO	17	23	18	36
SUMARÉ	7	6	11	5
VALINHOS	264	294	366	326
VINHEDO	5.067	5.471	7.573	6.926

Amostragem sobre o número de Municípios de maior atendimento de pacientes

(Fonte: Wareline)

Produção Geral
Pronto Atendimento
Sem Ambulatório
SUS, Conv. Priv. e Part.

Obs: Sem Internação



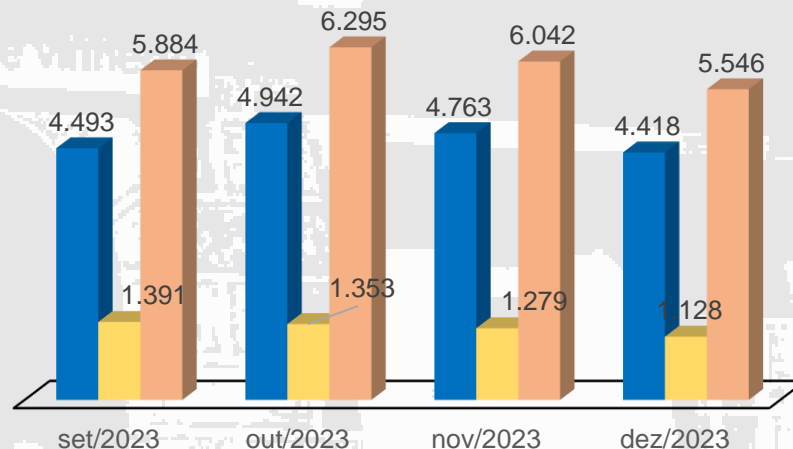
(Fonte: Wareline)

Pronto Atendimento Adulto e Pediátrico

SUS, Particular e
Convênios Privados

(Somatória de
Atendimentos Adulto e
Pediátrico)

Obs: Sem Ambulatório



	set/2023	out/2023	nov/2023	dez/2023
■ Adulto	4.493	4.942	4.763	4.418
■ Pediátrico	1.391	1.353	1.279	1.128
■ Total	5.884	6.295	6.042	5.546

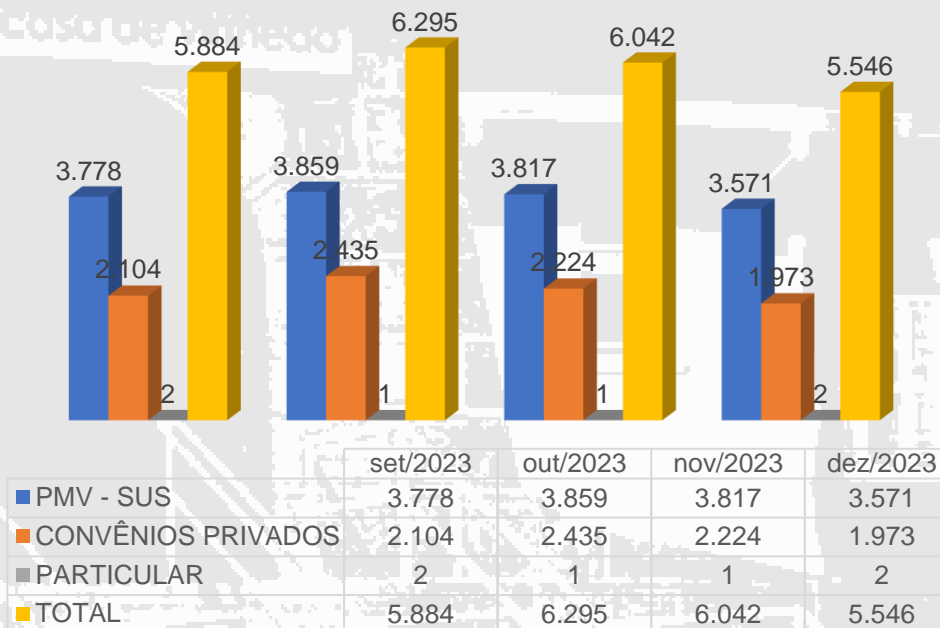
(Fonte: Wareline)

Pronto Atendimento

SUS, Particular e
Convênios Privados

(Atendimentos Adulto
Com Pediatria)

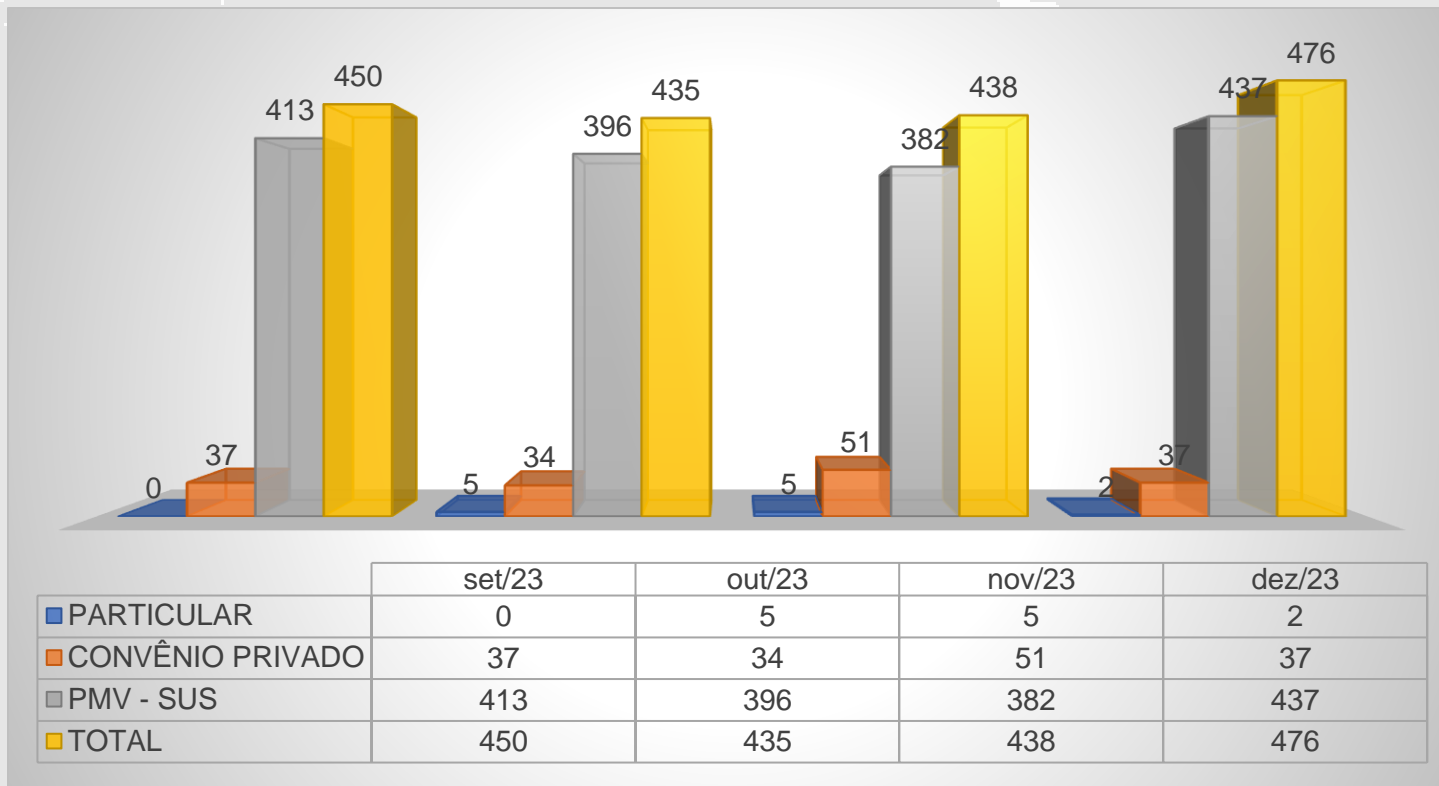
Obs: Sem Ambulatório



(Fonte: Wareline)

Internações

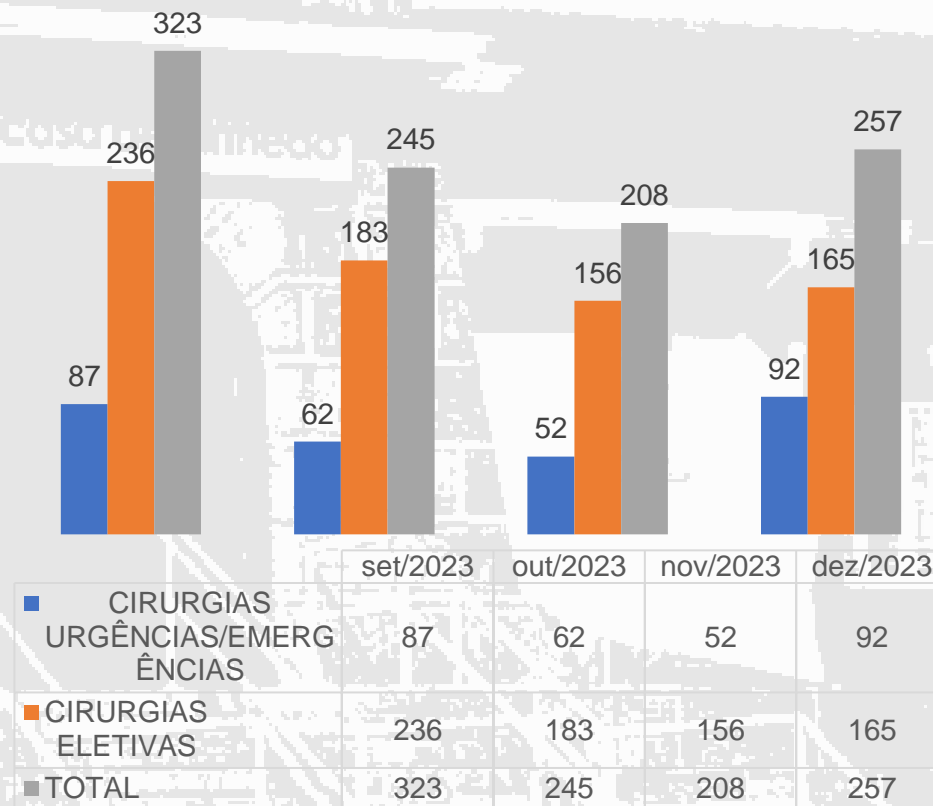
SUS, Particular e Convênios Privados



(Fonte: Wareline)

Cirurgias

Urgência, Emergência e Eletivas



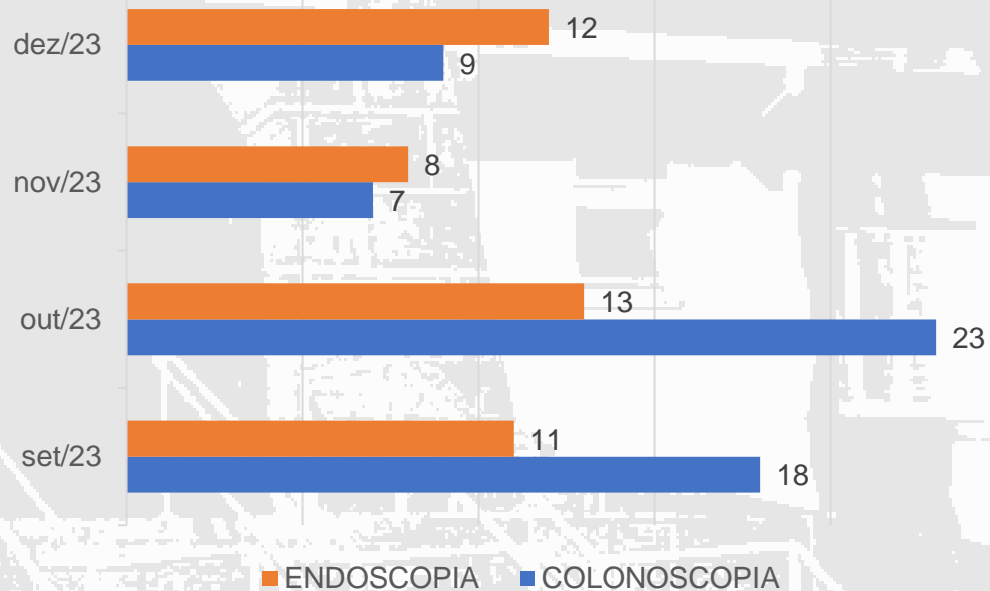
(Fonte: Wareline)

Cirurgias por Especialidade

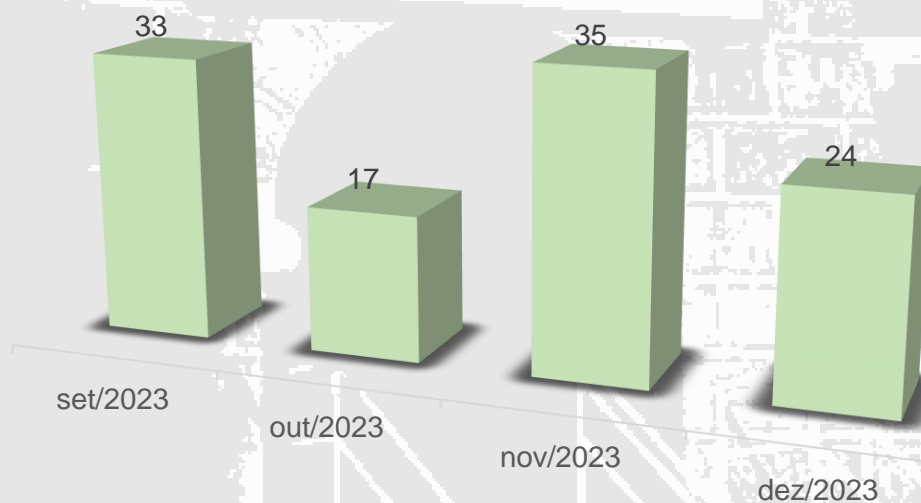
	set/23	out/23	nov/23	dez/23
GASTRO INTESTINAL	37	21	4	12
PNEUMOLOGIA	5	4	5	5
CABEÇA E PESCOÇO	1	3	4	7
CIRURGIA GERAL	64	54	48	52
ORTOPEDIA	54	45	45	42
GINECOLOGIA	54	33	31	51
UROLOGIA	42	40	28	37
PLÁSTICA	17	8	8	14
NEUROLOGIA	8	8	4	2
CIRURGIA PEDIÁTRICA	6	9	10	4
VASCULAR	24	16	19	23
OTORRINOLARINGOLOGIA	8	2	1	0
BUCO MAXILO	3	2	1	8
Total	323	245	208	257

(Fonte: Wareline)

Procedimentos



(Fonte: Wareline)



Realizados testes do pezinho, coraçãozinho, orelhinha e olhinho.

Desde abril/22 o **Cartório de Registro Civil** atende nas dependências da Santa Casa às 2^a, 4^a e 6^o feiras das 08h30 às 10h para emissão da Certidão de Nascimento.

(Fonte: Wareline)

ATENDIMENTOS ELETIVOS

EXAMES	set/23		out/23		nov/23		dez/23	
	SUS	CONVÊNIOS	SUS	CONVÊNIOS	SUS	CONVÊNIOS	SUS	CONVÊNIOS
RAIO-X	89	345	94	371	113	346	81	228
ECODOPPLER	0	0	1	0	0	0	0	0
TOMOGRAFIA	6	53	16	61	4	37	0	35
ULTRASSOM	1019	164	872	220	840	158	874	110
MAMOGRAFIA	193	25	187	41	306	20	249	11

(Fonte: Unidade de Imagem)

ATENDIMENTOS INTERNOS

EXAMES	set/23		out/23		nov/23		dez/23	
	SUS	CONVÊNIOS	SUS	CONVÊNIOS	SUS	CONVÊNIOS	SUS	CONVÊNIOS
RAIO-X	1560	537	1710	565	1755	552	1599	526
ECODOPPLER	65	2	80	8	57	7	82	4
TOMOGRAFIA	596	146	660	112	535	154	630	141
ULTRASSOM	375	59	342	68	329	77	330	45

(Fonte: Unidade de Imagem)

**Serviços Apoio
Diagnóstico
Terapêutico - SUS**

Exames Laboratoriais (prestador CDC - Muraro)

Mês/Ano	Quantidade de Exames
set/2023	11.719
out/2023	15.095
nov/2023	11.487
dez/2023	12.551

Cateterismo e Angioplastia (prestador Unicardio – Campinas)

Mês/Ano	Quantidade de Exames
set/2023	08
out/2023	16
nov/2023	12
dez/2023	10

(Fonte: Faturamento SUS)

Serviços Apoio Diagnóstico Terapêutico - SUS

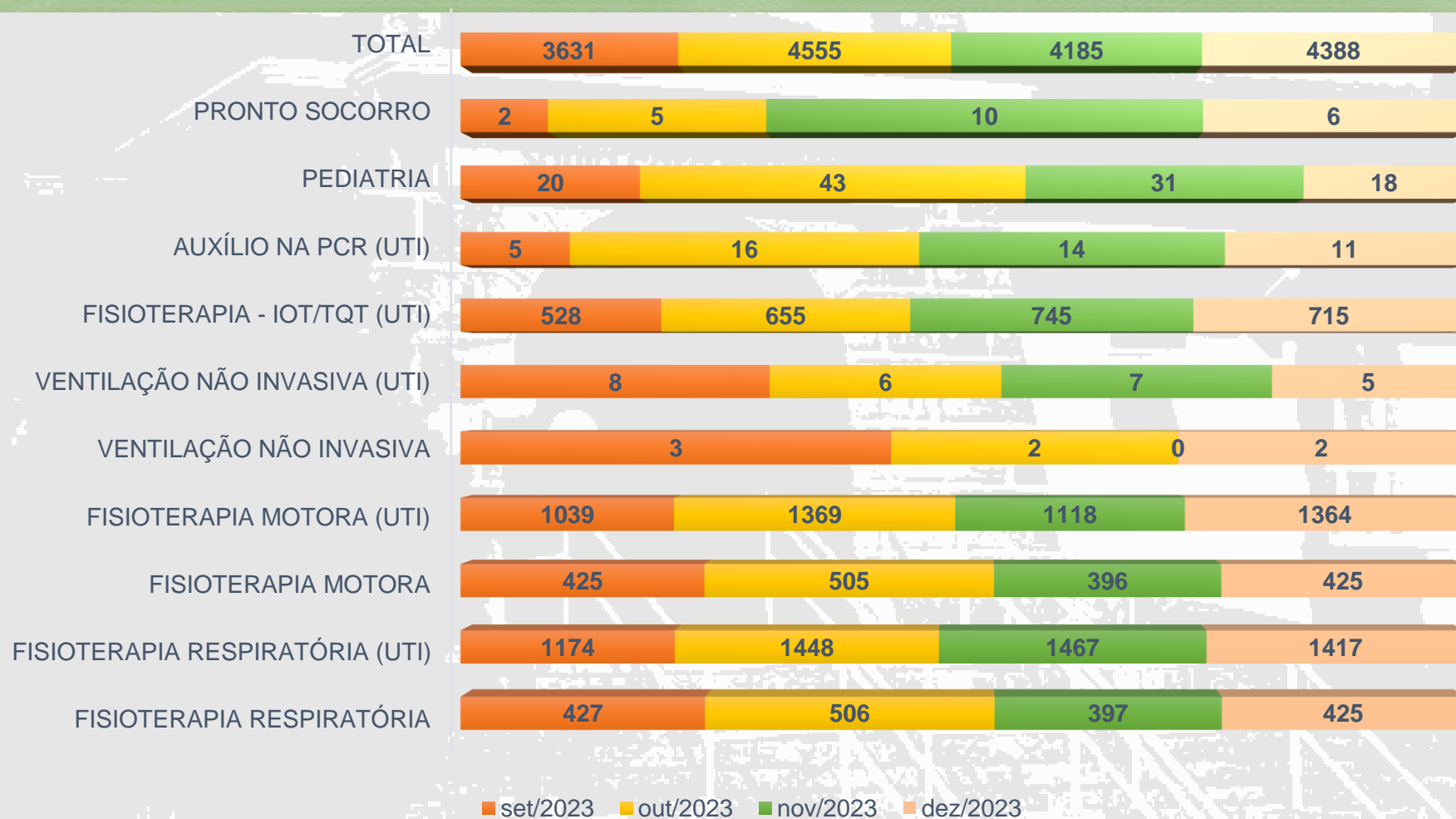
Hemoderivados/Agência Transfusional (Centro de Hematologia de Campinas)

Mês/Ano	Quantidade de Exames
set/2023	102
out/2023	84
nov/2023	90
dez/2023	106

Hematopatológico (Prestador Instituto de Patologia de Campinas – IPC)

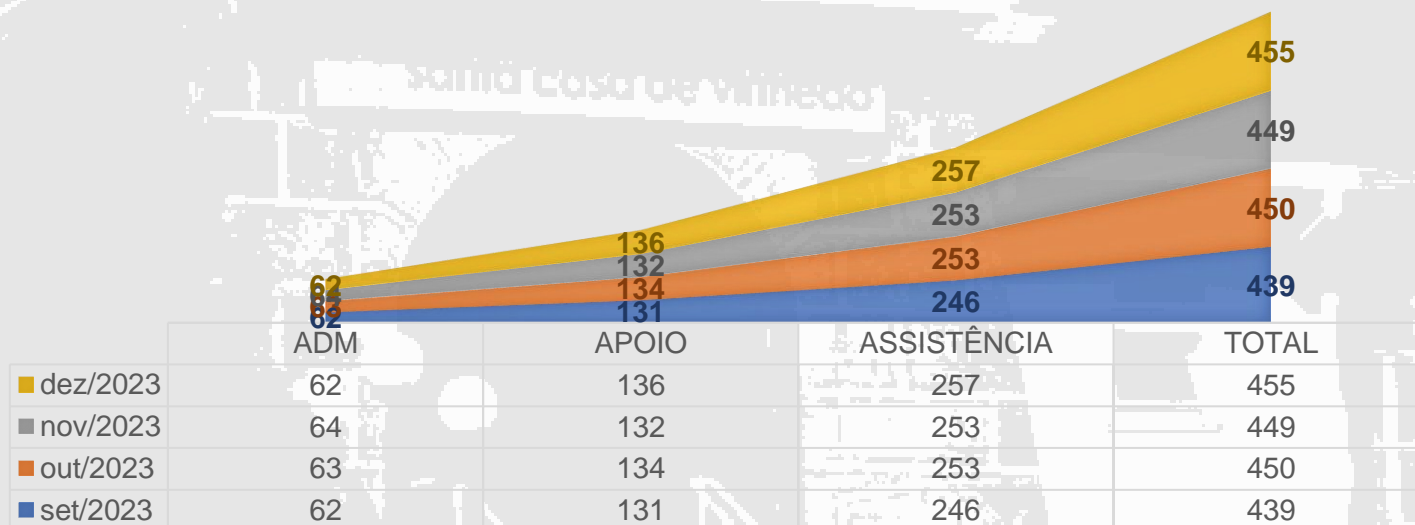
Mês/Ano	Quantidade de Exames
set/2023	257
out/2023	248
nov/2023	181
dez/2023	297

(Fonte: Faturamento SUS)



(Fonte: Gestão da Fisioação)

Total de Colaboradores



ADM: (Administrativo: Secretaria, Auditoria, Almojarifado, Compras, Educação Continuada, Faturamento SUS, Faturamento Convênios, Financeiro, Contabilidade, T.I., Recepção, Supervisor Recepção, RH, Segurança do Trabalho.

APOIO: Camararia, Costura, Farmácia, Higiene, Lavanderia, Manutenção, Serviço Social, S.N.D., Técnico em Radiologia.

ASSISTÊNCIA: CCIH, Gerência Enfermagem, Supervisores Enfermagem, Instrumentador Cirúrgico, Técnicos em Enfermagem, Enfermeiros, Técnicos de Imobilização.

OBS.: Na assistência foram realizadas adequações conforme a Legislação RDC 50 (Resolução da Anvisa) e disposições do COREN e MPT. (Ministério Público do Trabalho).

(Fonte: Recursos Humanos)

Indicador

RH

Absenteísmo: se atrela à ausência do profissional no tempo de trabalho. Seja por atrasos ou falta.

**Setembro – 2% Outubro – 2.2% Novembro – 2.2%
Dezembro – 1.8%**

Turnover: referente à rotatividade de profissionais, ou seja, a taxa de funcionários que se demitem ou são demitidos, correlacionado ao número de novas contratações

Setembro - 2% Outubro – 5% Novembro- 4% Dezembro – 3%

Quantidade de atestados apresentados no mês:

<u>Setembro – 109</u>	<u>Outubro – 112</u>	<u>Novembro – 111</u>	<u>Dezembro – 107</u>
De 01 a 14 dias com os CID's:	De 01 a 14 dias com os CID's:	De 01 a 14 dias com os CID's:	De 01 a 14 dias com os CID's:
* B342 - Infecção por Coronavirus	* B342 - Infecção por Coronavirus	* A09 - Diarreia e gastroenterite.	* B342 - Infecção por Coronavirus
* J019 - Sinusite aguda	* J019 - Sinusite aguda	* J069 - Infecção aguda das vias aéreas;	* A09 - Diarreia e gastroenterite.
* M545 - Dor lombar baixa;	* M545 - Dor lombar baixa;	* M545 - Dor lombar baixa;	* M545 - Dor lombar baixa;
* A09 - Diarreia e gastroenterite.	* A09 - Diarreia e gastroenterite.	* B342 - Infecção por Coronavirus	* R51 - Cefaléia
	* J069 - Infecção aguda das vias aéreas;	* M544 - Lumbago com ciática	* R10 - Dor abdominal e pélvica
	* M544 - Lumbago com ciática	* R11 - Náuseas e vômitos	


(Fonte: RECURSOS HUMANOS)

Posição Geral Sobre o Endividamento

DÉBITOS NA PGFN (Procuradoria Geral da União)		
DÉBITOS FAZENDÁRIOS	R\$	46.249.474,63
DÉBITOS PREVIDENCIÁRIOS	R\$	102.992.714,71
TOTAL	R\$	149.242.189,34
DÉBITOS NA RECEITA FEDERAL NÃO INSCRITOS		
PREVIDENCIÁRIOS	R\$	260.026,09
FAZENDÁRIOS	R\$	206.192,58
TOTAL	R\$	466.218,67
DÉBITO FGTS		
FGTS (PGFN)	R\$	9.509.187,56
FGTS NÃO INSCRITO	R\$	5.882.731,92
TOTAL	R\$	15.391.919,48
ACORDOS À VENCER DE 01/2024 À 12/2028 (CÍVEL E TRABALHISTA)	R\$	2.787.796,53
PGFN+DÉBITOS FGTS+DÉBITOS PREVID+PROCESSOS	R\$	167.888.124,02
PROCESSOS CÍVEIS, TRABALHISTAS E TRIBUTÁRIOS		
CONTINGÊNCIAS TRABALHISTAS	R\$	12.591.525,04
CONTINGÊNCIAS TRIBUTÁRIAS	R\$	158.751.376,90
CONTINGÊNCIAS CÍVEIS	R\$	16.439.677,69
TOTAL DE CONTINGÊNCIAS	R\$	187.782.579,63

Faturado na Competência

Conv Privados / SUS / Particulares



	set/23	out/23	nov/23	dez/23
■ CONVÊNIOS PRIVADOS	R\$705.408,91	R\$610.856,17	R\$521.532,47	R\$641.394,48
■ PARTICULARES	R\$8.166,25	R\$35.342,50	R\$23.795,00	R\$31.957,05
■ SUS-PMV	R\$3.737.384,04	R\$3.476.225,68	R\$3.968.437,07	R\$3.630.252,39

(Fonte: Contabilidade)

Receitas Competência (Recebidas)

Fluxo de Caixa

	set/23	out/23	nov/23	dez/23
SUS-PMV	R\$ 3.612.384,04	R\$ 3.151.225,68	R\$ 3.443.437,07	R\$ 3.505.252,39
SUBVENÇÃO - PMV	R\$ 2.000.000,00	R\$ 2.000.000,00	R\$ -	R\$ 4.000.000,00
ADTO DE PRODUÇÃO	R\$ 200.000,00	R\$ 400.000,00	R\$ 280.384,61	R\$ 385.000,00
PARTICULARES	R\$ 8.132,50	R\$ 34.039,54	R\$ 23.711,25	R\$ 39.039,00
CONVÊNIOS PRIVADOS	R\$ 698.907,11	R\$ 719.155,49	R\$ 500.597,11	R\$ 916.299,52
ALUGUEL (IMÓVEL 9 DE JULHO)	R\$ 3.400,00	R\$ 3.400,00	R\$ 3.400,00	R\$ 3.400,00
OUTRAS RECEITAS/DOAÇÕES	R\$ 5.526,54	R\$ 58.261,34	R\$ 7.045,59	R\$ 12.066,56
TOTAL	R\$ 6.528.350,19	R\$ 6.366.082,05	R\$ 4.258.575,63	R\$ 8.861.057,47

(Fonte: Contabilidade)

	set/23	out/23	nov/23	dez/23
Despesas com Pessoal	R\$ 2.322.469,05	R\$ 1.807.251,37	R\$ 1.421.611,82	R\$ 3.593.738,61
Despesas Operacionais	R\$ 586.464,47	R\$ 313.754,03	R\$ 174.588,74	R\$ 585.198,16
Despesas Acordos Judiciais	R\$ 259.728,53	R\$ 171.122,88	R\$ 200.372,54	R\$ 353.066,93
Despesas com Serviços	R\$ 214.626,18	R\$ 469.804,71	R\$ 219.543,95	R\$ 441.684,98
Despesas com MAT/MED e outros	R\$ 828.944,28	R\$ 825.470,98	R\$ 718.856,36	R\$ 975.356,13
Despesas Financeiras	R\$ 157.137,75	R\$ 71.886,49	R\$ 4.347,43	R\$ 120.665,72
Contratos Médicos	R\$ 1.722.765,68	R\$ 1.697.081,47	R\$ 1.757.383,29	R\$ 1.640.330,76
Total	R\$ 6.092.135,94	R\$ 5.356.371,93	R\$ 4.496.704,13	R\$ 7.710.041,29

(Fonte: Contabilidade)

Registradas no QUADRIMESTRE = 522 Ouvidorias

	set/23				out/23				nov/23				dez/23			
	Manifestações	Solicitações	Sugestões	Elogios	Manifestações	Solicitações	Sugestões	Elogios	Manifestações	Solicitações	Sugestões	Elogios	Manifestações	Solicitações	Sugestões	Elogios
Atendimento Recepção	3	1	8	46	0	1	1	11	1	1	7	15	0	1	1	5
Atendimento Enfermagem	1	2	4	51	2	1	1	9	1	3	4	20	0	1	6	6
Atendimento Médico	4	2	9	49	4	2	1	8	4	3	2	15	3	1	0	5
Limpeza/Higiene	3	1	4	48	0	1	3	7	9	0	1	12	1	0	1	7
Tempo de Espera	8	7	12	32	4	3	2	3	4	3	2	3	1	1	1	4
Alimentação	0	0	0	0	0	0	0	0	0	0	0	1	0	0	0	0