

PRESTAÇÃO DE CONTAS – PERÍODO: ABRIL/2023 A AGOSTO

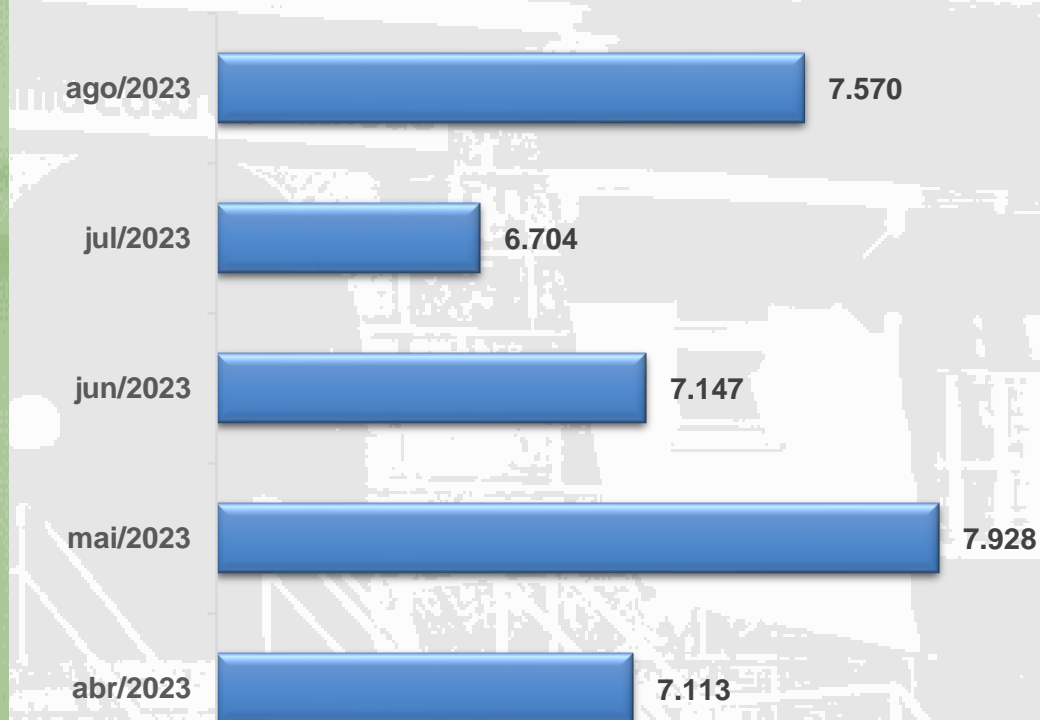


Produção Geral

Atendimento
Ambulatorial
e
Pronto Atendimento
(SUS, Conv. Privados,
Particulares e PA)

Obs: Sem Internação

Média: 7.292



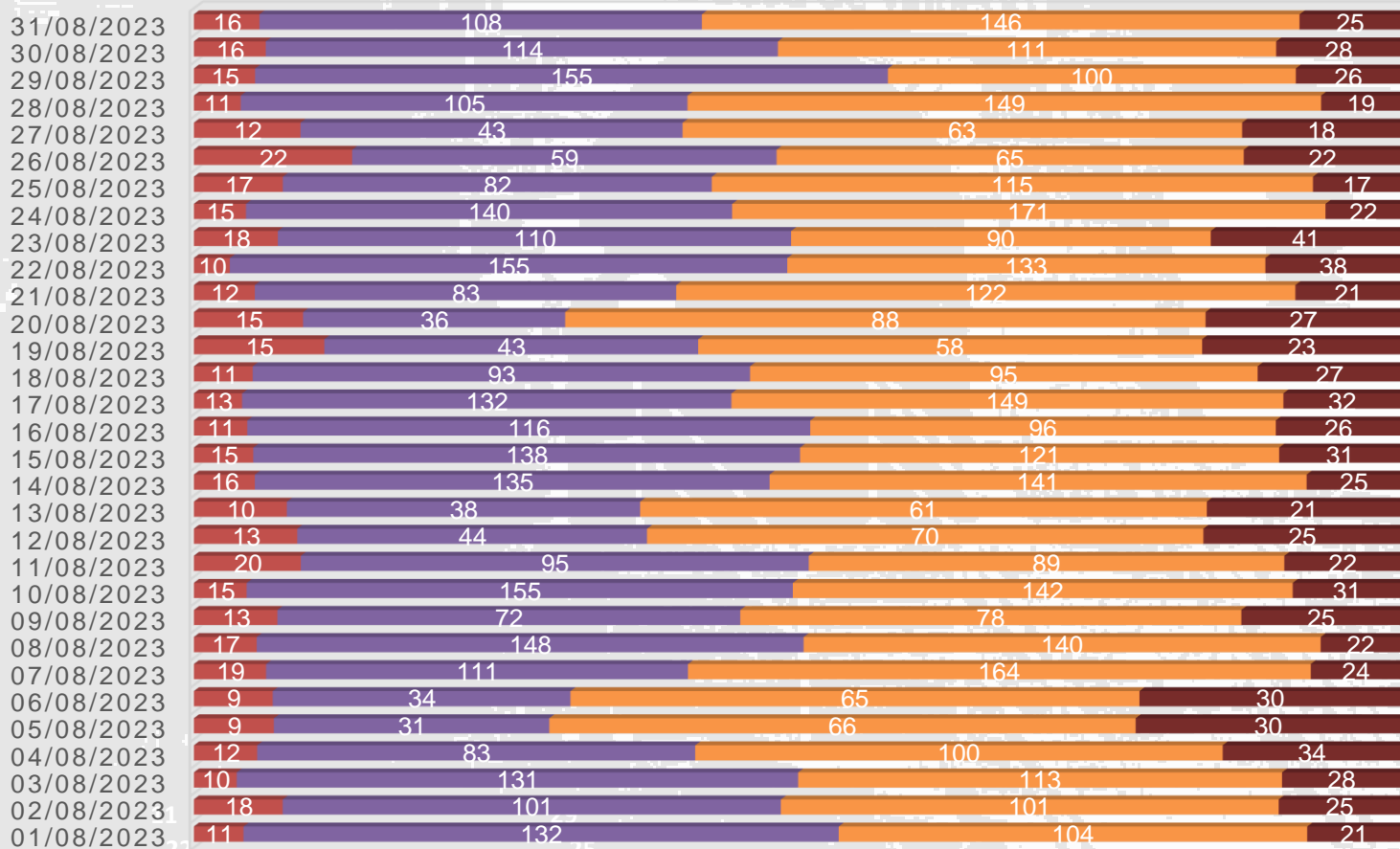
(Fonte: Wareline)

Atendimentos por Período do Dia

Referente: Pronto Atendimento Ambulatorial

Média de 244 atendimentos por dia

■ Madrugada ■ Manhã ■ Tarde ■ Noite



Madrugada:	436
Manhã:	3.022
Tarde:	3.306
Noite:	806
Total:	7.570

Atendimentos por Bairro em Vinhedo/SP

	abr/23	mai/23	jun/23	jul/23	ago/23
BAIRRO	Nº DE ATENDIMENTOS	Nº DE ATENDIMENTOS	Nº DE ATENDIMENTOS	Nº DE ATENDIMENTOS	Nº DE ATENDIMENTOS
BOSQUE	274	307	258	258	344
BURACÃO	31	31	46	39	27
CACHOEIRA	17	35	25	16	28
CAIXA D' AGUA	158	151	214	221	165
CAPELA	1836	2091	2352	2407	2692
CENTRO	709	739	847	859	927
JARDIM CAMPO BELO	46	80	57	47	9
JARDIM ITAGUAÇU	54	46	56	49	20
JARDIM JOÃO XXIII	835	1000	1085	1028	1267
JARDIM MARISA	37	44	31	47	11
JARDIM SÃO DOMINGOS	66	116	79	74	79
MARAMBAIA	139	144	177	155	141
NOVA VINHEDO	328	404	439	424	471
PINHEIRINHO	313	330	398	335	401
SANTA CÂNDIDA	161	159	174	187	192
SANTA CLAUDINA	535	488	566	562	658
SANTA ROSA	260	246	319	317	300
SÃO JOAQUIM	62	80	81	67	84
VILA DAS PALMEIRAS	32	43	23	15	10
VISTA ALEGRE	323	368	403	374	393

Amostragem sobre o número de Bairros no Município de Vinhedo com maior atendimento de pacientes.

(Fonte: Wareline)

Atendimentos de Outros Municípios

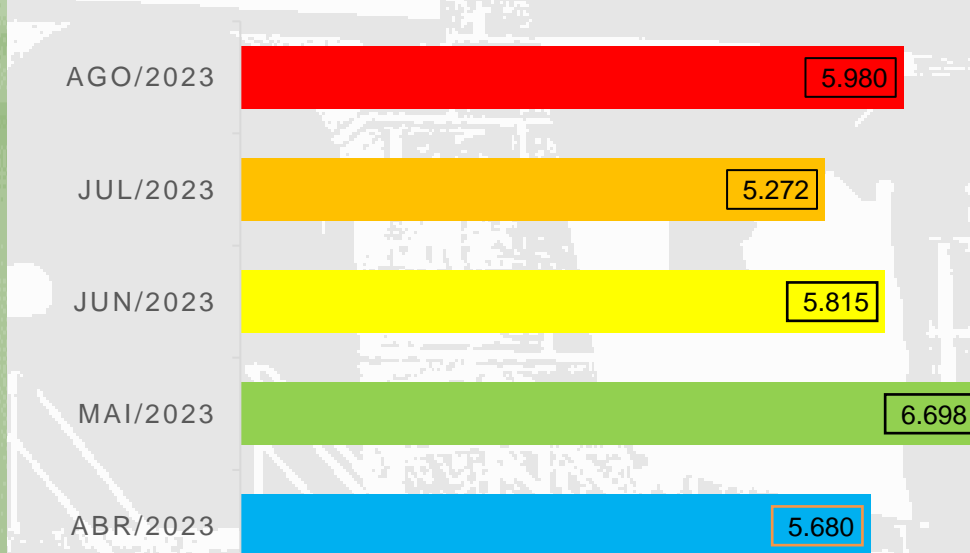
	abr/23	mai/23	jun/23	jul/23	ago/23
MUNICÍPIOS	Nº DE ATENDIMENTOS	Nº DE ATENDIMENTOS	Nº DE ATENDIMENTOS	Nº DE ATENDIMENTOS	Nº DE ATENDIMENTOS
VINHEDO	6.003	8.290	7473	7.512	8.371
CAMPINAS	426	633	482	491	518
VALINHOS	294	418	390	369	355
LOUVEIRA	121	171	152	109	154
ITUPEVA	36	45	45	38	39
SÃO PAULO	26	18	23	32	9
JUNDIAÍ	23	39	31	23	33
ITATIBA	10	8	20	9	16
HORTOLÂNDIA	3	4	11	7	8

Amostragem sobre o número de Municípios de maior atendimento de pacientes

(Fonte: Wareline)

Produção Geral
Pronto Atendimento
Sem Ambulatório
SUS, Conv. Priv. e Part.

Obs: Sem Internação



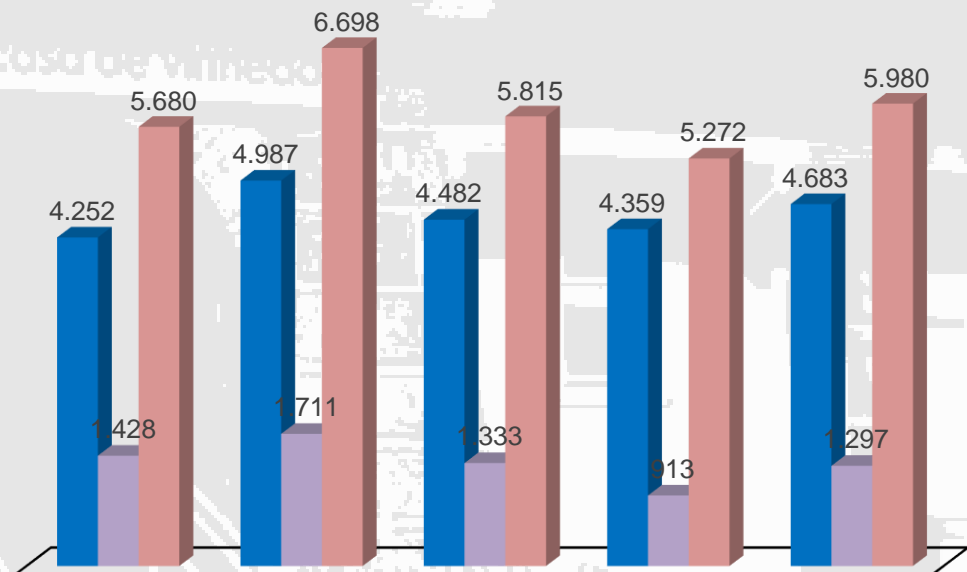
(Fonte: Wareline)

Pronto Atendimento Adulto e Pediátrico

SUS, Particular e
Convênios Privados

(Somatória de
Atendimentos Adulto e
Pediátrico)

Obs: Sem Ambulatório



	abr/2023	mai/2023	jun/2023	jul/2023	ago/2023
■ Adulto	4.252	4.987	4.482	4.359	4.683
■ Pediátrico	1.428	1.711	1.333	913	1.297
■ Total	5.680	6.698	5.815	5.272	5.980

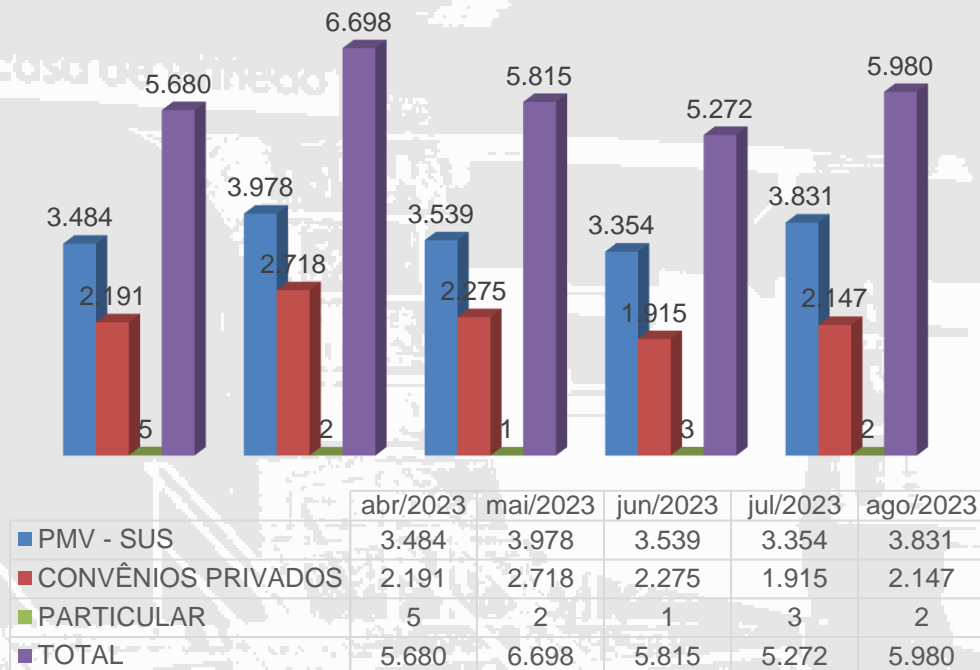
(Fonte: Wareline)

Pronto Atendimento

SUS, Particular e
Convênios Privados

(Atendimentos Adulto
Com Pediatria)

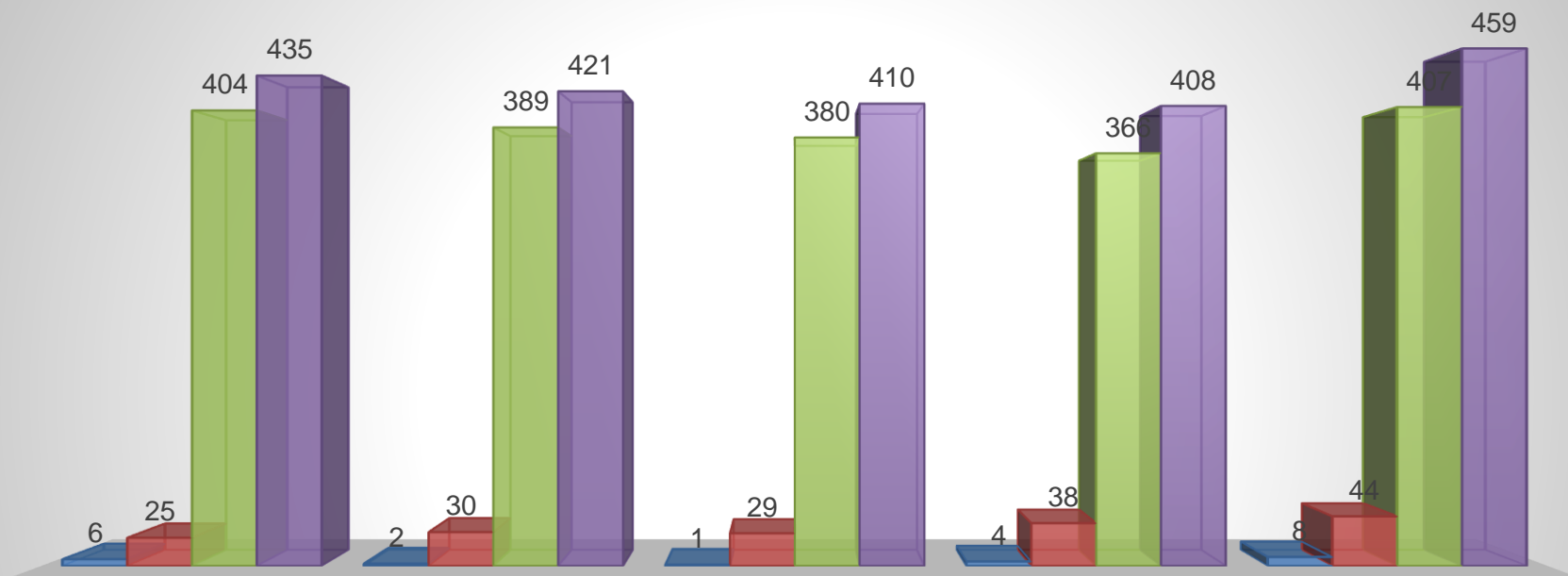
Obs: Sem Ambulatório



(Fonte: Wareline)

Internações

SUS, Particular e Convênios Privados



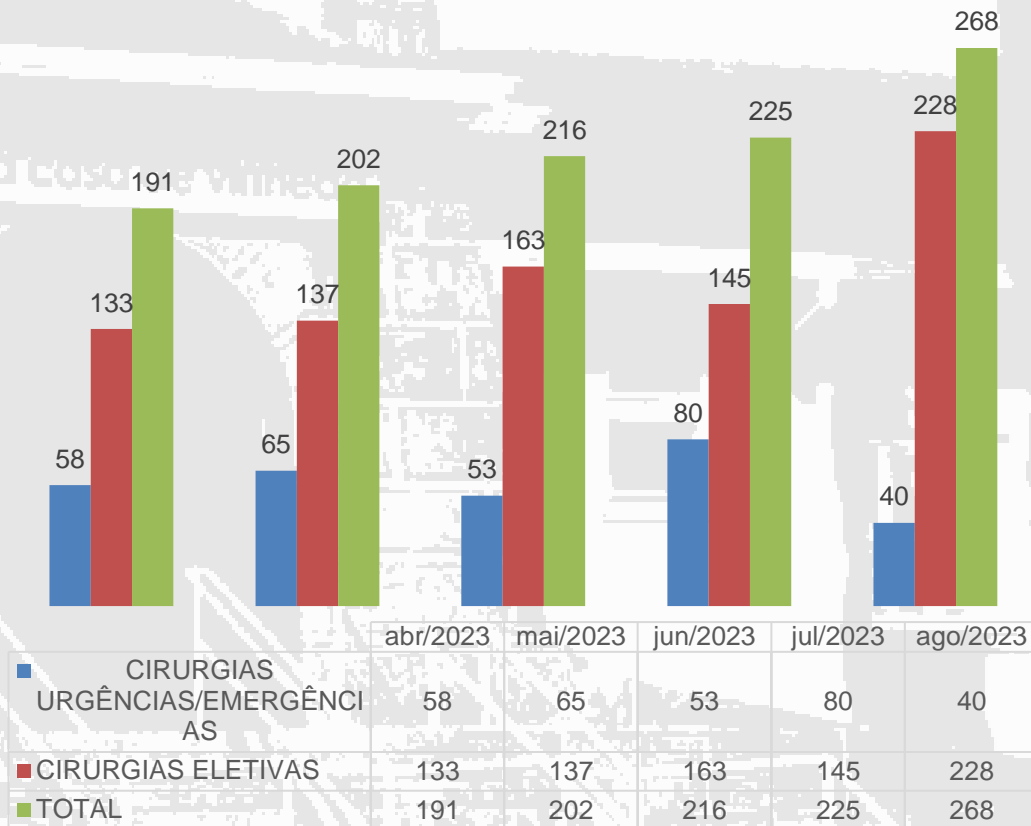
	abr/2023	mai/2023	jun/2023	jul/2023	ago/2023
■ PARTICULAR	6	2	1	4	8
■ CONVÊNIO PRIVADO	25	30	29	38	44
■ PMV - SUS	404	389	380	366	407
■ TOTAL	435	421	410	408	459

(Fonte: Wareline)

ABRIL A AGOSTO/2023

Cirurgias

Urgência, Emergência e Eletivas



(Fonte: Wareline)

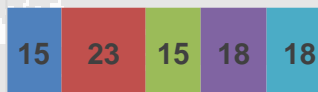
Cirurgias por Especialidade

ESPECIALIDADE	abr/23	mai/23	jun/23	jul/23	ago/23
BUCO MAXILO	4	3	3	0	0
CABEÇA E PESCOÇO	5	0	3	2	6
CIRURGIA GERAL	57	74	64	66	58
CIRURGIA PEDIÁTRICA	2	4	4	5	3
GASTRO INTESTINAL	3	7	8	3	31
GINECOLOGIA	30	6	16	21	22
NEUROLOGIA	4	2	3	6	2
ORTOPEDIA	32	24	52	54	54
OTORRINOLARINGOLOGIA	2	12	1	5	11
PLÁSTICA	11	10	10	14	32
PNEUMOLOGIA	9	6	6	5	7
UROLOGIA	22	47	36	36	30
VASCULAR	10	7	10	8	12
	191	202	216	225	268

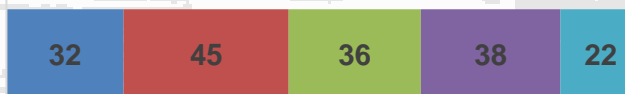
(Fonte: Wareline)

Procedimentos

ENDOSCOPIA

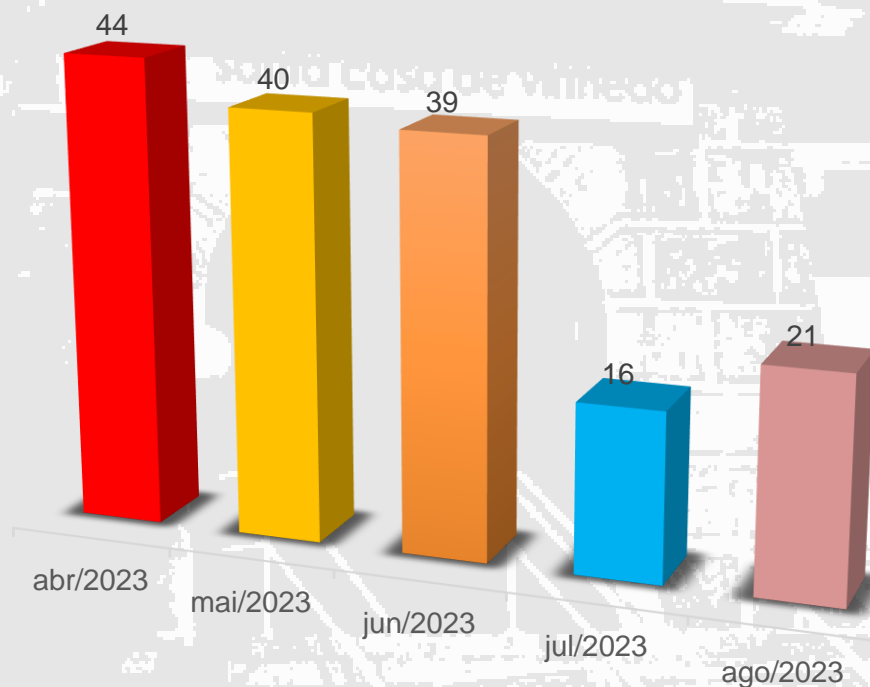


COLONOSCOPIA



■ abr/23 ■ mai/23 ■ jun/23 ■ jul/23 ■ ago/23

(Fonte: Wareline)



Realizados testes do pezinho, coraçãozinho, orelhinha e olhinho.

Desde abril/22 o **Cartório de Registro Civil** atende nas dependências da Santa Casa às 2^a, 4^a e 6^o feiras das 08h30 às 10h para emissão da Certidão de Nascimento.

(Fonte: Wareline)

ABRIL A AGOSTO/2023

ATENDIMENTOS ELETIVOS

EXAMES	abr/23		mai/23		jun/23		jul/23		ago/23	
	SUS	CONVÊNIO	SUS	CONVÊNIO	SUS	CONVÊNIO	SUS	CONVÊNIO	SUS	CONVÊNIO
RAIO-X	147	456	69	477	144	527	124	441	158	334
MAMOGRAFIA	187	15	458	20	183	23	209	20	220	21
ULTRASSONOGRRAFIA	735	115	962	192	1194	175	1347	178	1467	213
TOMOGRRAFIA	3	13	0	0	4	30	37	42	6	44

(Fonte: Unidade de Imagem)

ATENDIMENTOS INTERNOS

EXAMES	abr/23		mai/23		jun/23		jul/23		ago/23	
	SUS	CONVÊNIO	SUS	CONVÊNIO	SUS	CONVÊNIO	SUS	CONVÊNIO	SUS	CONVÊNIO
	RAIO-X	1567	512	1769	670	1536	613	1522	496	1652
ECODOPPLER	72	9	14	0	0	0	0	0	64	6
TOMOGRAFIA	555	117	0	0	378	109	652	130	525	137
ULTRASSOM	415	49	310	48	360	49	359	69	312	50

(Fonte: Unidade de Imagem)

**Serviços Apoio
Diagnóstico
Terapêutico - SUS**

Exames Laboratoriais (prestador CDC - Muraro)

Mês/Ano	Quantidade de Exames
abr/2023	10.580
mai/2023	12.030
jun/2023	10.456
jul/2023	11.711
ago/2023	12.236

Cateterismo e Angioplastia (prestador Unicardio – Campinas)

Mês/Ano	Quantidade de Exames
abr/2023	02
mai/2023	08
jun/2023	07
jul/2023	07
ago/2023	08

(Fonte: Faturamento SUS)

**Serviços Apoio
Diagnóstico
Terapêutico - SUS**

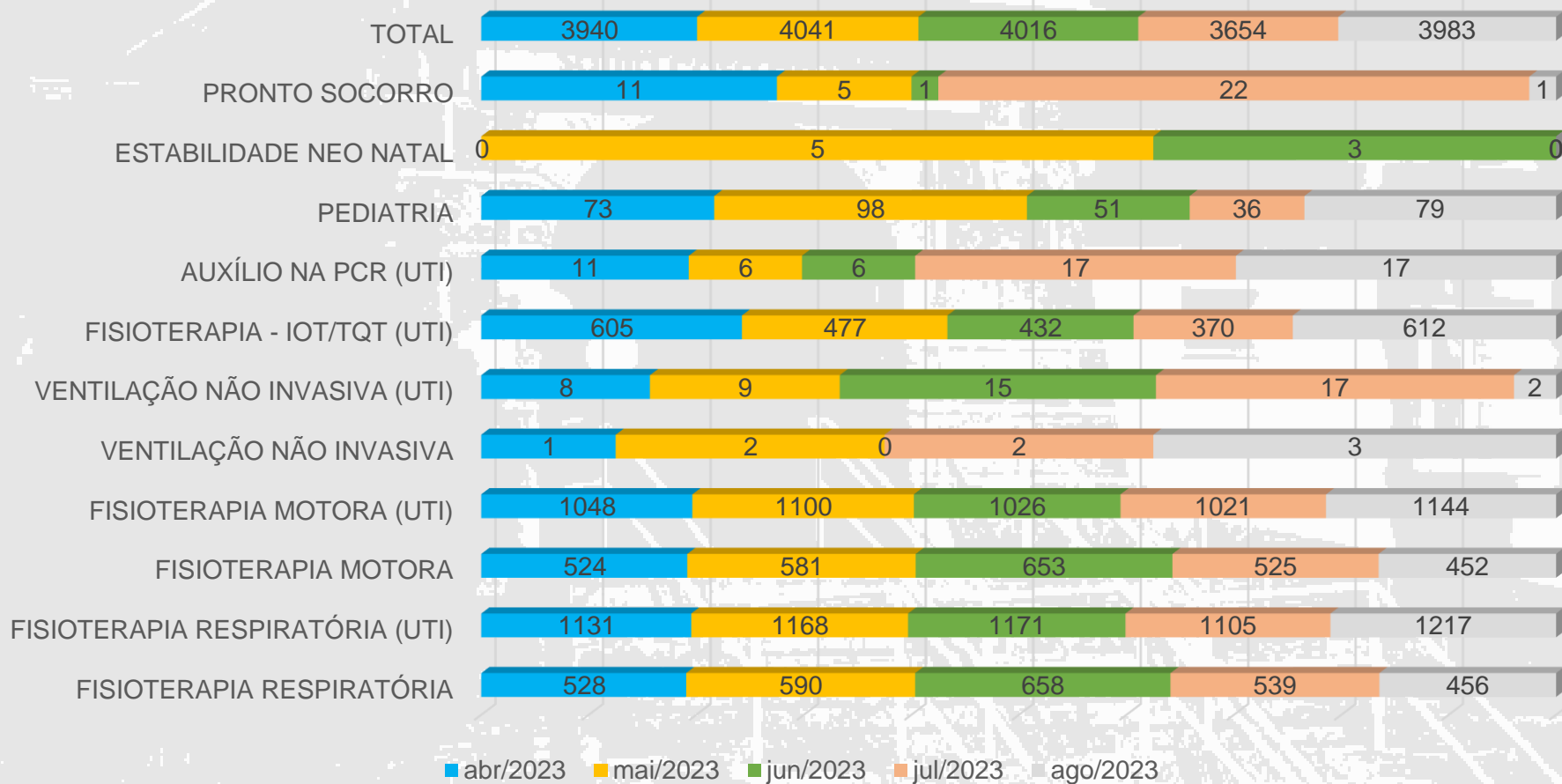
Hemoderivados/Agência Transfusional
(Centro de Hematologia de Campinas)

Mês/Ano	Quantidade de Exames
abr/2023	38
mai/2023	76
jun/2023	57
jul/2023	55
ago/2023	86

Hematopatológico (Prestador Instituto de Patologia de Campinas – IPC)

Mês/Ano	Quantidade de Exames
abr/2023	273
mai/2023	242
jun/2023	221
jul/2023	247
ago/2023	233

(Fonte: Faturamento SUS)



(Fonte: Gestão da Fisioação)

ABRIL A AGOSTO/2023

Total de Colaboradores

	ADM	APOIO	ASSISTÊNCIA	TOTAL
abr/2023	53	130	232	415
mai/2023	55	127	235	417
jun/2023	56	127	238	421
jul/2023	58	125	242	425
ago/2023	62	126	246	434

ADM: (Administrativo: Secretaria, Auditoria, Almojarifado, Compras, Educação Continuada, Faturamento SUS, Faturamento Convênios, Financeiro, Contabilidade, T.I., Recepção, Supervisor Recepção, RH, Segurança do Trabalho.

APOIO: Camararia, Costura, Farmácia, Higiene, Lavanderia, Manutenção, Serviço Social, S.N.D., Técnico em Radiologia.

ASSISTÊNCIA: CCIH, Gerência Enfermagem, Supervisores Enfermagem, Instrumentador Cirúrgico, Técnicos em Enfermagem, Enfermeiros, Técnicos de Imobilização.

OBS.: Na assistência foram realizadas adequações conforme a Legislação RDC 50 (Resolução da Anvisa) e disposições do COREN e MPT. (Ministério Público do Trabalho).

(Fonte: Recursos Humanos)

ABRIL A AGOSTO/2023

Indicador

RH

Absenteísmo: se atrela à ausência do profissional no tempo de trabalho. Seja por atrasos ou falta.

Agosto - com taxa de 2%

Turnover: referente à rotatividade de profissionais, ou seja, a taxa de funcionários que se demitem ou são demitidos, correlacionado ao número de novas contratações - **Agosto - 4 %**

Quantidade de atestados apresentados no mês:

Agosto - 123 De 01 a 15 dias com os CID's:

- * R42 – Dor Não classificada;
- * I10 – Hipertensão essencial;
- * M545 - Dor lombar baixa;
- * J069 - Infecção aguda das vias aéreas;
- * J11 - Influenza;
- * A09 - Diarreia e gastroenterite.

Posição Geral Sobre o Endividamento

DÉBITOS NA PGFN (Procuradoria Geral da União)		
DÉBITOS FAZENDÁRIOS	R\$	36.516.735,78
DÉBITOS PREVIDENCIÁRIOS	R\$	94.770.858,80
TOTAL	R\$	131.287.594,58
DÉBITOS NA RECEITA FEDERAL NÃO INSCRITOS		
PREVIDENCIÁRIOS	R\$	1.363.555,70
FAZENDÁRIOS	R\$	1.777.444,47
TOTAL	R\$	3.141.000,17
DÉBITO FGTS		
DÉBITO FGTS (PGFN)	R\$	9.327.611,80
DÉBITO NÃO INSCRITO	R\$	5.960.624,85
TOTAL	R\$	15.288.236,65
PARCELAMENTO INSS (PGFN)	R\$	4.018.058,40
PARCELAMENTO FAZENDÁRIO (PGFN)	R\$	3.266.278,12
PARCELAMENTO SIMPLIFICADO (INSS/IRRF/CPC- JUN À DEZ/21)	R\$	1.011.889,75
TOTAL	R\$	8.296.226,27
ACORDOS À VENCER DE 09/2023 À 05/2032 (CÍVEL E TRABALHISTA)	R\$	3.116.938,35
PGFN+DÉBITOS FGTS+DÉBITOS PREVID+PROCESSOS	R\$	161.129.996,02
PROCESSOS CÍVEIS, TRABALHISTAS E TRIBUTÁRIOS		
CONTINGÊNCIAS TRABALHISTAS	R\$	9.499.660,33
CONTINGÊNCIAS TRIBUTÁRIAS	R\$	140.615.206,42
CONTINGÊNCIAS CÍVEIS	R\$	13.837.594,36
TOTAL DE CONTINGÊNCIAS	R\$	163.952.461,11

(Fonte: Contabilidade)

ATUALIZADO ATÉ AGOSTO/2023

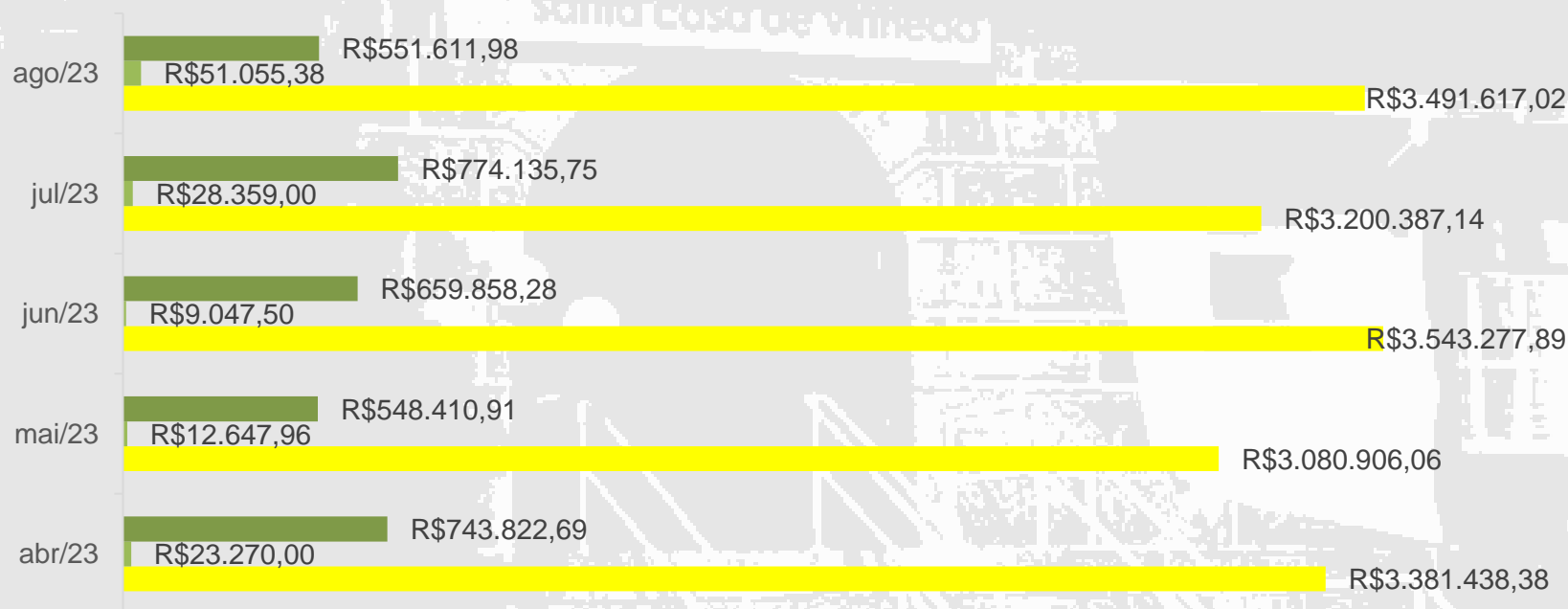
Parcelamentos de Impostos Inscritos e Não Inscritos na Dívida Ativa

PARCELAMENTO ADMINISTRATIVO NÃO INSCRITO	PGFN - INSS REFIS	PGFN REFIS - FAZENDÁRIO
*PARCELAMENTO - (44 PARCELAS)	*PARCELAMENTO - R\$23.596,80 (04 PARCELAS)	*PARCELAMENTO - R\$ 17.096,38 (04 PARCELAS)
	*PARCELAMENTO - R\$ 82.234,75 (48 PARCELAS)	*PARCELAMENTO - R\$ 38.070,15 (84 PARCELAS)
TOTAL - R\$ 1.011.889,75	TOTAL - R\$ 4.018.058,40	TOTAL – R\$ 3.266.278,12

(Fonte: Contabilidade)

Faturado na Competência

Conv Privados / SUS / Particulares



	abr/23	mai/23	jun/23	jul/23	ago/23
■ CONVÊNIOS PRIVADOS	R\$743.822,69	R\$548.410,91	R\$659.858,28	R\$774.135,75	R\$551.611,98
■ PARTICULARES	R\$23.270,00	R\$12.647,96	R\$9.047,50	R\$28.359,00	R\$51.055,38
■ SUS-PMV	R\$3.381.438,38	R\$3.080.906,06	R\$3.543.277,89	R\$3.200.387,14	R\$3.491.617,02

(Fonte: Contabilidade)

Receitas Competência (Recebidas)

Fluxo de Caixa

	abr/23	mai/23	jun/23	jul/23	ago/23
SUS-PMV	R\$ 3.056.438,38	R\$ 2.436.906,06	R\$ 3.418.277,89	R\$ 3.075.387,14	R\$ 3.066.617,02
ADTO DE PRODUÇÃO	R\$ -	R\$ 1.200.000,00	R\$ -	R\$ 300.000,00	R\$ 600.000,00
PARTICULARES	R\$ 22.982,70	R\$ 12.647,96	R\$ 9.825,51	R\$ 28.235,25	R\$ 51.055,38
CONVÊNIOS PRIVADOS	R\$ 515.630,18	R\$ 604.793,40	R\$ 643.980,69	R\$ 703.879,48	R\$ 360.062,05
ALUGUEL (IMÓVEL 9 DE JULHO)	R\$ 3.400,00	R\$ 3.400,00	R\$ 3.400,00	R\$ 3.400,00	R\$ 3.400,00
OUTRAS RECEITAS/DOAÇÕES	R\$ 6.773,69	R\$ 24.700,92	R\$ 132.575,71	R\$ 3.420,10	R\$ 7.710,40
TOTAL	R\$ 3.605.224,95	R\$ 4.282.448,34	R\$ 4.208.059,80	R\$ 4.114.321,97	R\$ 4.088.844,85

(Fonte: Contabilidade)

	abr/23	mai/23	jun/23	jul/23	ago/23
Despesas com Pessoal	R\$ 1.219.156,56	R\$ 1.302.412,07	R\$ 1.298.373,29	R\$ 1.354.323,24	R\$ 1.318.404,50
Despesas Operacionais	R\$ 139.016,90	R\$ 171.154,49	R\$ 177.653,48	R\$ 147.353,57	R\$ 203.723,67
Despesas Acordos Judiciais	R\$ 292.048,54	R\$ 318.475,67	R\$ 333.590,30	R\$ 297.236,29	R\$ 264.327,49
Despesas com Serviços	R\$ 270.732,60	R\$ 200.005,24	R\$ 240.384,85	R\$ 345.907,70	R\$ 425.968,21
Despesas com MAT/MED e outros	R\$ 492.977,74	R\$ 576.840,87	R\$ 670.438,37	R\$ 440.379,02	R\$ 500.338,98
Despesas Financeiras	R\$ 7.186,82	R\$ 2.470,03	R\$ 9.650,02	R\$ 11.873,56	R\$ 8.574,27
Contratos Médicos	R\$ 1.567.823,08	R\$ 1.504.669,07	R\$ 1.586.191,93	R\$ 1.623.646,36	R\$ 1.654.306,02
Total	R\$ 3.988.942,24	R\$ 4.076.027,44	R\$ 4.316.282,24	R\$ 4.220.719,74	R\$ 4.375.643,14

(Fonte: Contabilidade)