

PRESTAÇÃO DE CONTAS



JULHO/2022

PRESTAÇÃO DE CONTAS



DEFINIÇÕES

A Prestação de Contas é obrigatória para qualquer pessoa física ou jurídica, pública ou privada, que utilize, arrecade, guarde, gerencie ou administre dinheiros, bens e valores públicos pelos quais a União, o Estado e o Município respondam, ou que, em nome destes, assumam obrigações de natureza pecuniária, conforme disposto no § único, art. 70, da CF/88, art. 93, do Decreto-Lei 200/67, art. 66 do Decreto nº 93.872/86 e Lei Federal nº 12.527/2011, art. 2º.

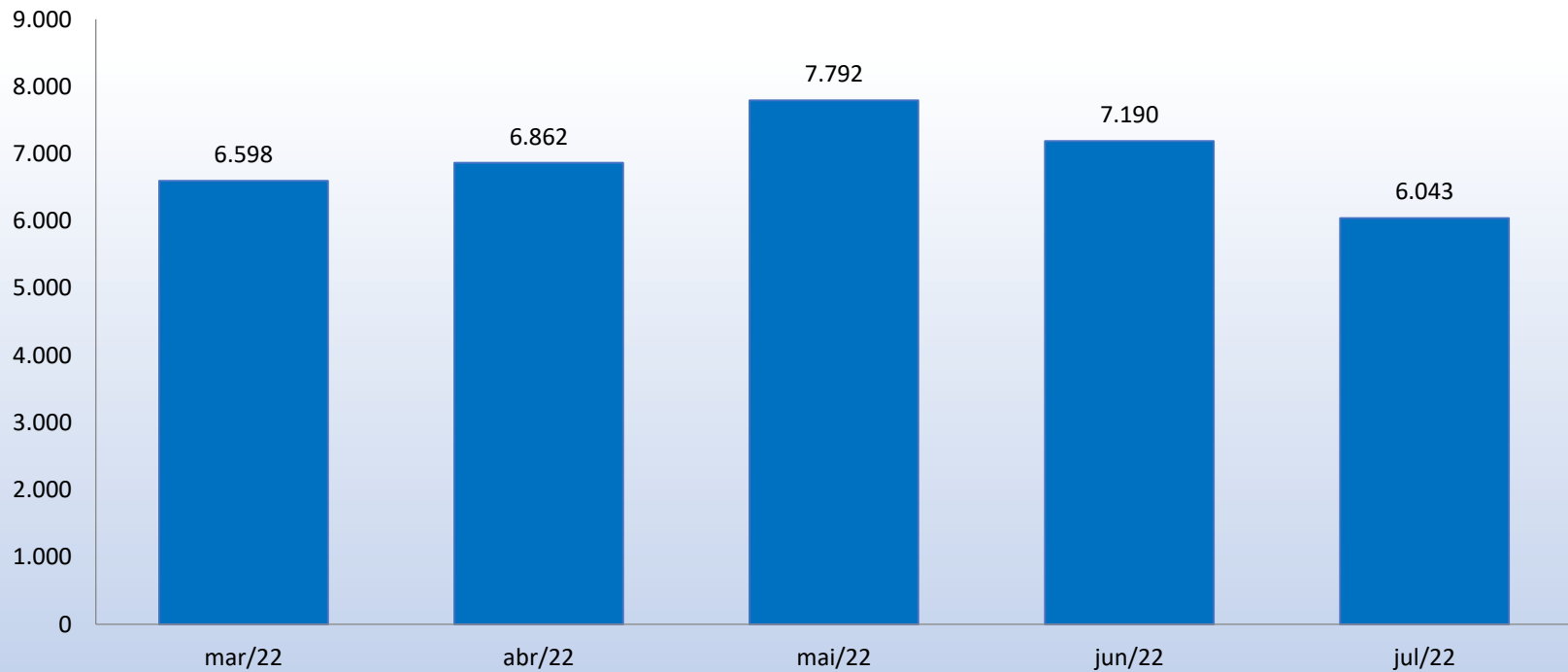
O objetivo da prestação de contas é demonstrar a correta aplicação dos recursos transferidos.

ÍNDICE:



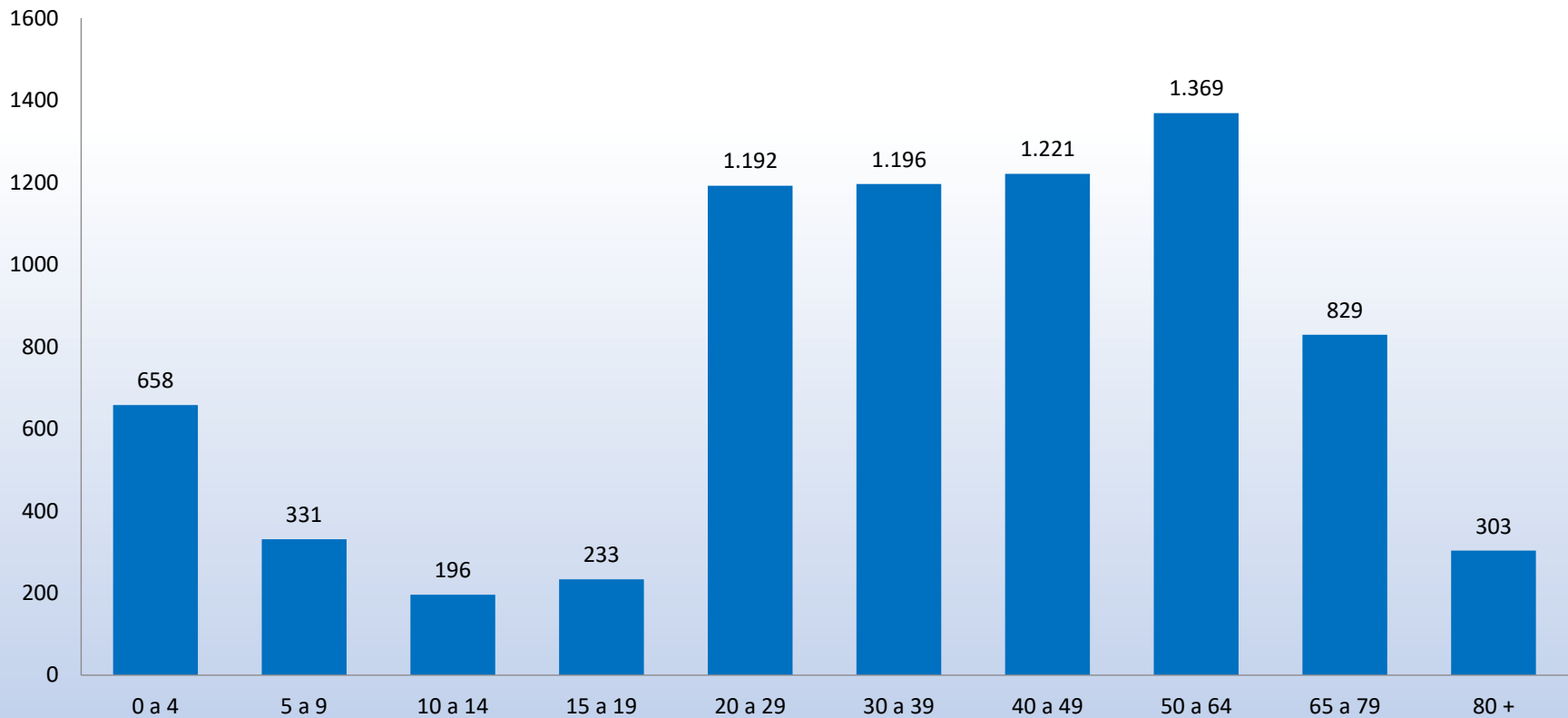
<u>PRONTO ATENDIMENTO (PRODUÇÃO GERAL)</u>	<u>COMPOSIÇÃO DAS DESPESAS COM SERVIÇOS PAGOS</u>
<u>ATENDIMENTOS EM GERAL (POR FAIXA ETÁRIA)</u>	<u>COMPOSIÇÃO DAS DESPESAS COM MATERIAIS E MEDICAMENTOS</u>
<u>PRONTO ATENDIMENTO SUS</u>	<u>COMPOSIÇÃO DAS DESPESAS BANCÁRIAS</u>
<u>PRONTO ATENDIMENTO PEDIÁTRICO</u>	<u>OUVIDORIAS</u>
<u>INTERNAÇÕES SUS</u>	<u>ATENDIMENTO POR PERÍODO DO DIA</u>
<u>INTERNAÇÕES POR ESPECIALIDADES SUS</u>	<u>ATENDIMENTOS POR BAIRRO - TOP 10</u>
<u>ADULTO/ PEDIÁTRICO/GO</u>	<u>ATENDIMENTOS DE OUTROS MUNICÍPIOS</u>
<u>CIRURGIAS URGÊNCIA /EMERGÊNCIA E ELETIVAS</u>	<u>SERVIÇOS AUXILIARES DE DIAGNÓSTICOS TERAPÊUTICOS (SADT) - SUS</u>
<u>CIRURGIAS POR ESPECIALIDADE</u>	<u>SERVIÇOS AUXILIARES DE DIAGNÓSTICOS TERAPÊUTICOS (SADT) - SUS</u>
<u>PARTOS</u>	<u>AGRADECIMENTO</u>
<u>TOTAL DE COLABORADORES</u>	
<u>INDICADOR R.H.</u>	
<u>POSIÇÃO GERAL SOBRE O ENDIVIDAMENTO</u>	
<u>FATURAMENTO EFETIVO SUS</u>	
<u>DESPESAS COMPETÊNCIA</u>	
<u>COMPOSIÇÃO DAS DESPESAS OPERACIONAIS</u>	

PRONTO ATENDIMENTO PRODUÇÃO GERAL



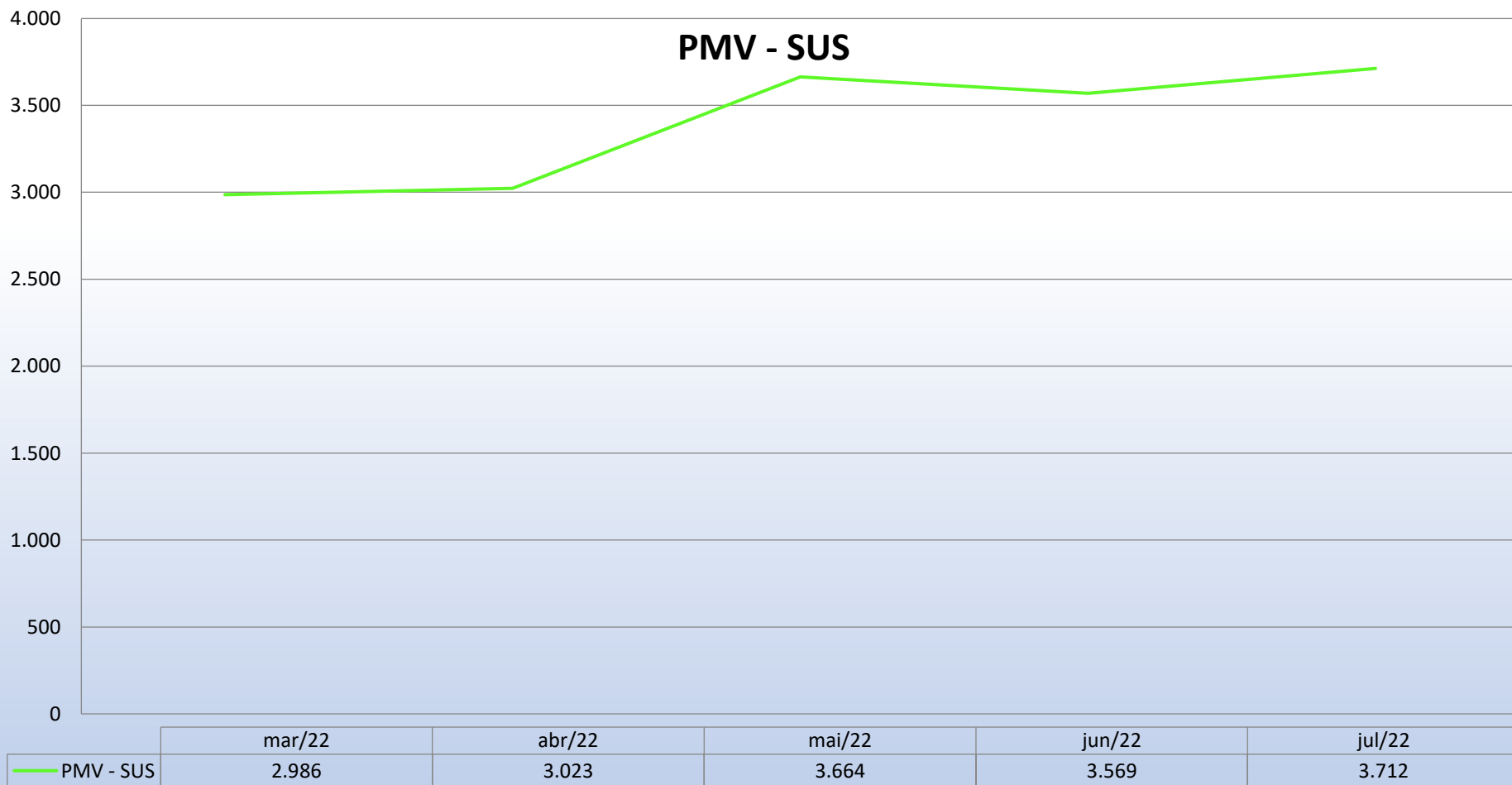
JULHO/2022

ATENDIMENTOS EM GERAL POR FAIXA ETÁRIA



JULHO/2022

PRONTO ATENDIMENTO SUS



JULHO/2022

PRONTO ATENDIMENTO PEDIÁTRICO



Pediatrico



	mar/22	abr/22	mai/22	jun/22	jul/22
Pediatrico	1.868	2.129	1.668	1.088	1.044

JULHO/2022

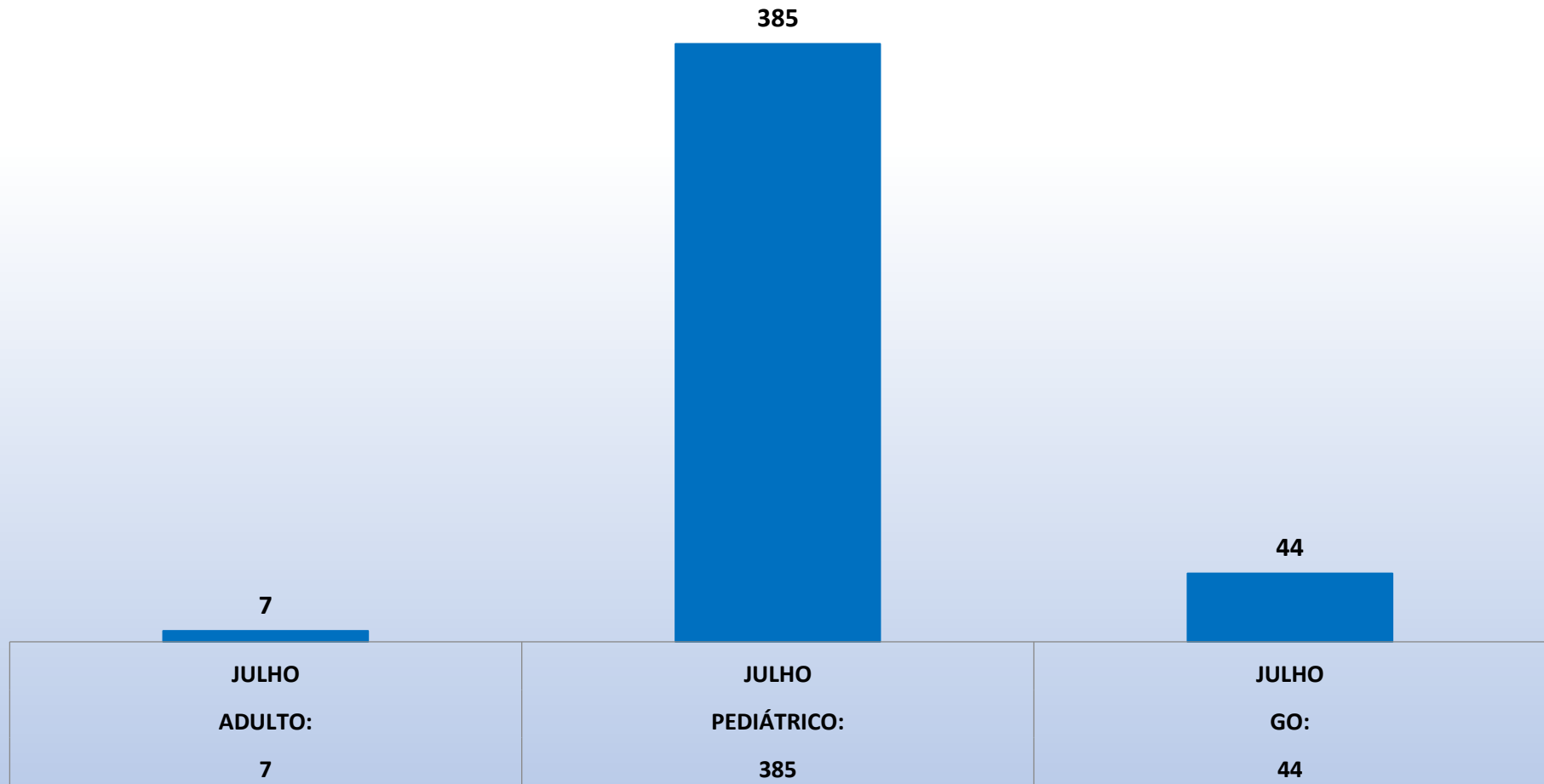
INTERNAÇÕES SUS



	PMV-SUS
MARÇO	445
ABRIL	385
MAIO	404
JUNHO	399
JULHO	385

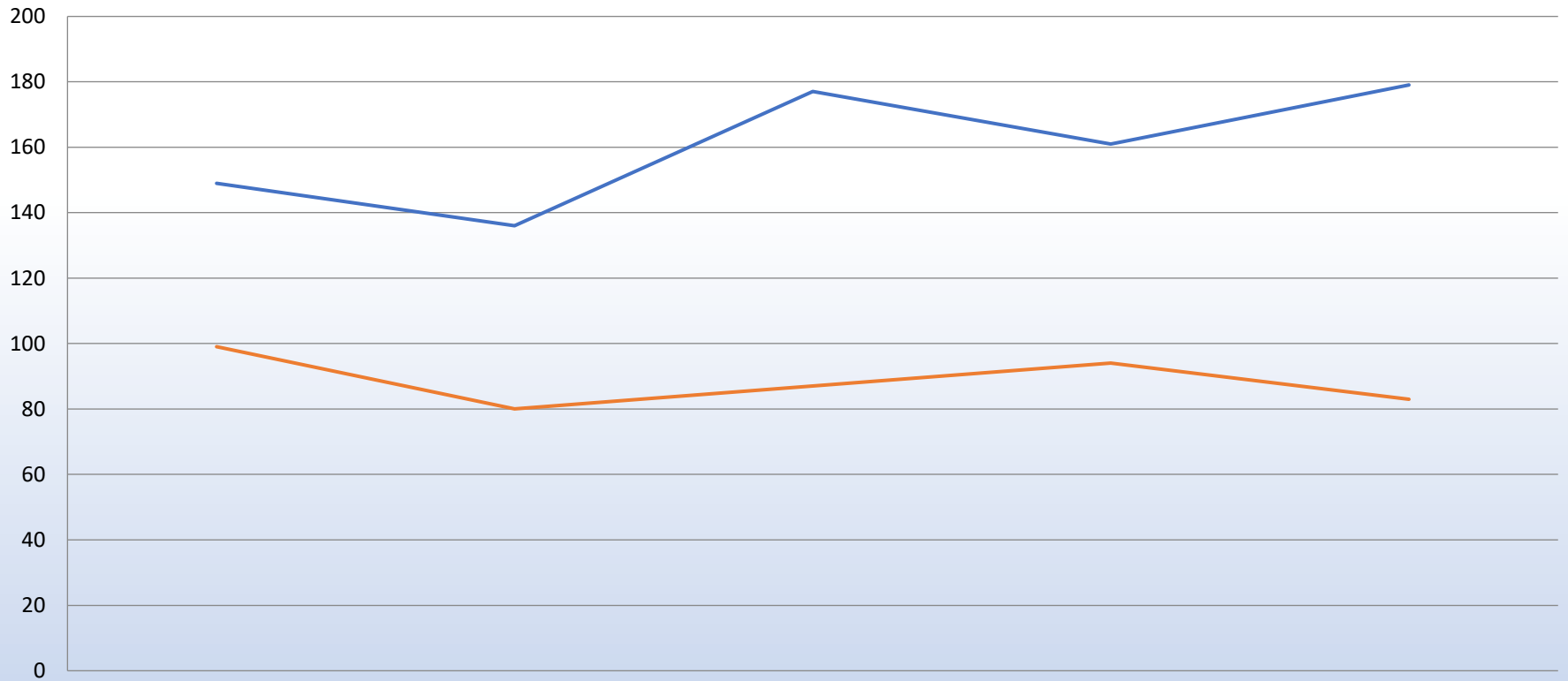
JULHO/2022

INTERNAÇÕES POR ESPECIALIDADES SUS ADULTO/ PEDIÁTRICO/GO



JULHO/2022

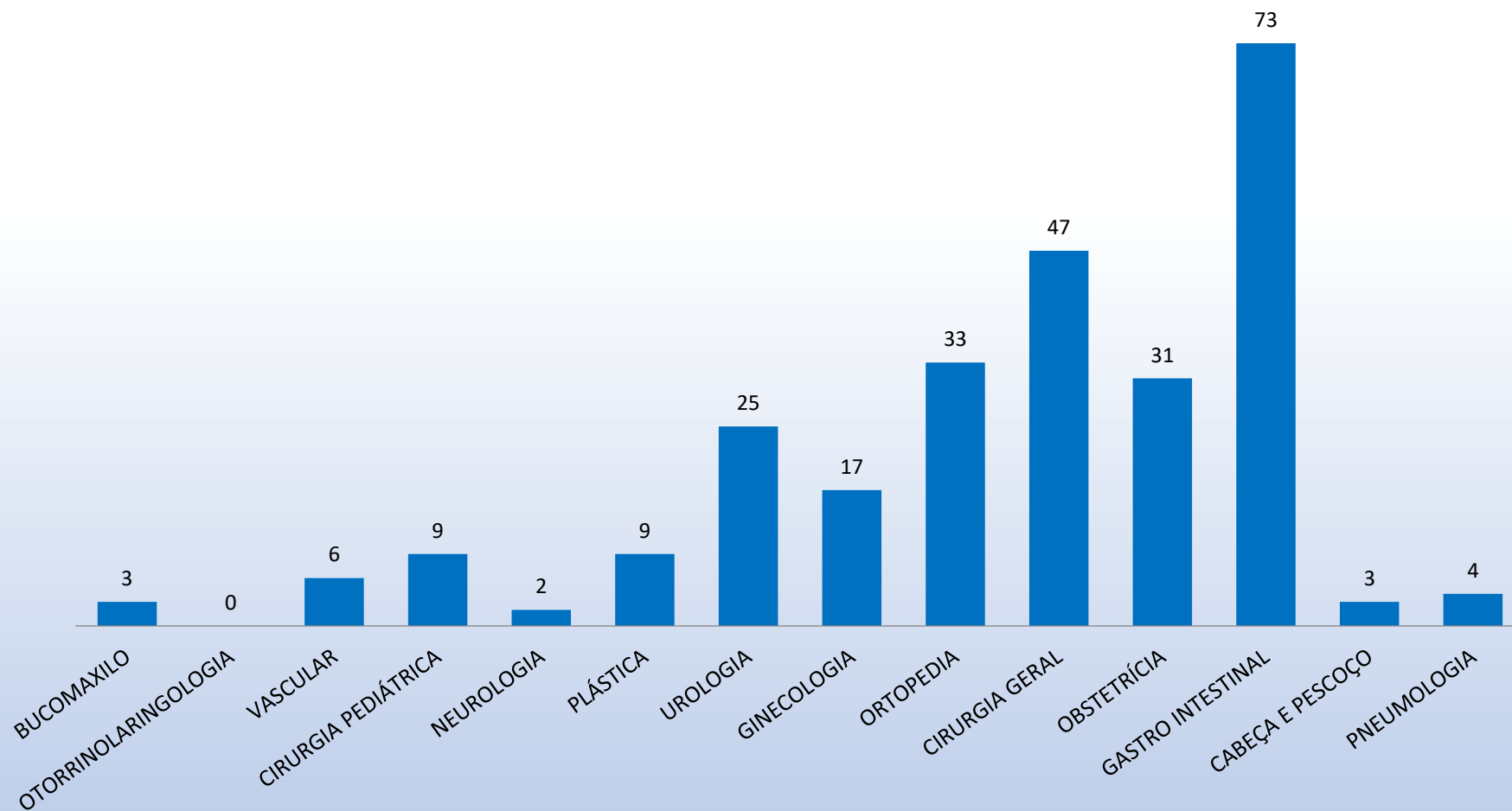
CIRURGIAS URGÊNCIA / EMERGÊNCIA E ELETIVAS



	mar/22	abr/22	mai/22	jun/22	jul/22
CIRURGIAS DE URGÊNCIA E EMERGÊNCIA	99	80	87	94	83
CIRURGIAS ELETIVAS	149	136	177	161	179

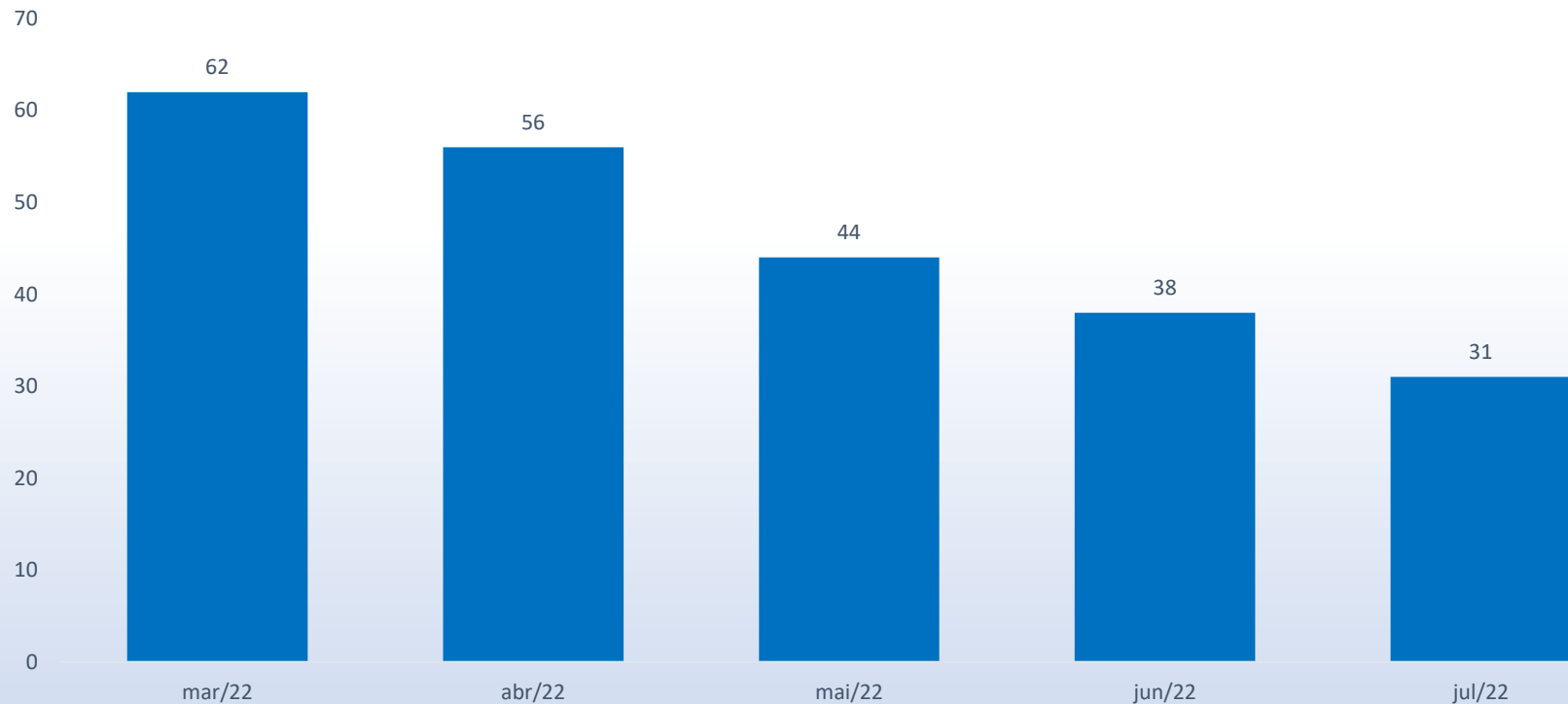
JULHO/2022

CIRURGIAS POR ESPECIALIDADE



JULHO/2022

PARTOS

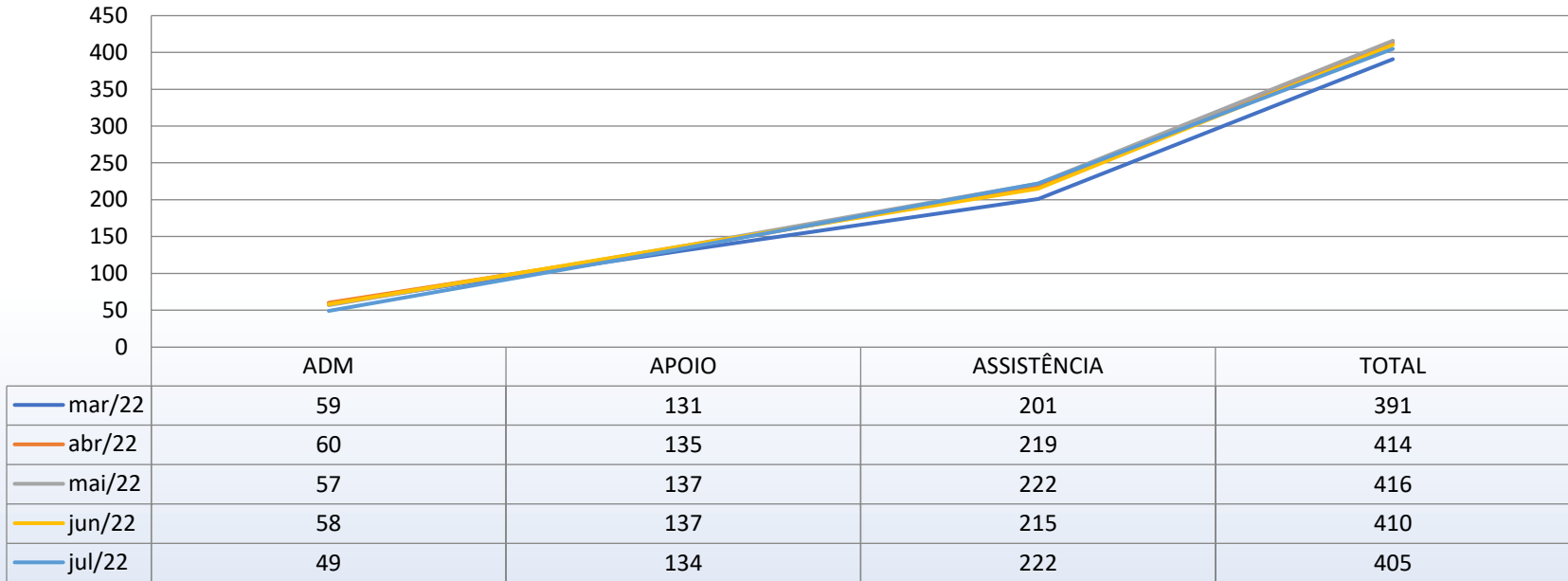


Realizados testes do pezinho, coraçãozinho, orelhinha e olhinho.

Desde abril/22 o **Cartório de Registro Civil** atende nas dependências da Santa Casa às 2^a, 4^a e 6^ª feiras das 08h30 às 10h para emissão da Certidão de Nascimento.

JULHO/2022

TOTAL DE COLABORADORES



ADM: (Administrativo: Secretaria, Auditoria, Almoхарifado, Motorista, Compras, Secretaria Clínica, Educação Continuada, Faturamento SUS, Faturamento Convênios, Financeiro, Contabilidade, T.I., Recepção, Supervisor Recepção, RH, Segurança do Trabalho.

APOIO: Camararia, Costura, Farmácia, Higiene, Lavanderia, Manutenção, Serviço Social, S.N.D., Técnico em Radiologia.

ASSISTÊNCIA: CCIH, Gerência Enfermagem, Supervisores Enfermagem, Instrumentador Cirúrgico, Técnicos em Enfermagem, Enfermeiros, Técnicos de Imobilização.

OBS.: Na assistência foram realizadas adequações conforme a Legislação RDC 50 (Resolução da Anvisa).

JULHO/2022

INDICADOR R.H.



Absenteísmo: se atrela à ausência do profissional no tempo de trabalho. Seja por atrasos ou falta.

JULHO - com taxa de 2,0%

Turnover: referente à rotatividade de profissionais, ou seja, a taxa de funcionários que se demitem ou são demitidos, correlacionado ao número de novas contratações.

JULHO – 6%

Quantidade de atestados apresentados no mês:

JULHO - 114

Setor	Demissões
Enfermagem	07
Administrativo	12
Apoio	06
Total	25

Setor	Admissões
Enfermagem	14
Administrativo	03
Apoio	03
Total	20

Obs.: Demissões devido:

*Organização pessoal (remanejamento de horário);

*Não adaptação.

Obs.: Admissões devido:

*Reposição.



POSIÇÃO GERAL SOBRE O ENDIVIDAMENTO



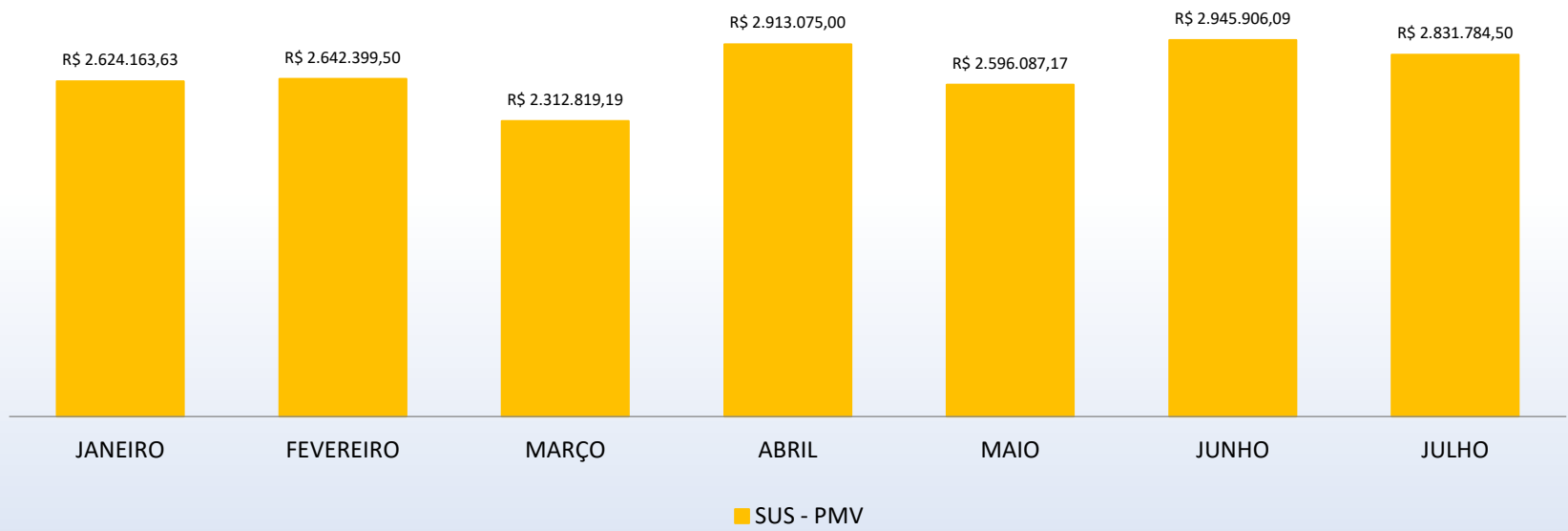
DÉBITOS NA PGFN (Procuradoria Geral da União)		
DÉBITOS NÃO PREVIDENCIÁRIOS		R\$ 37.489.115,21
DÉBITOS PREVIDENCIÁRIOS		R\$ 97.373.601,08
TOTAL		R\$ 134.862.716,29
DÉBITOS NA RECEITA FEDERAL NÃO INSCRITOS		
PREVIDENCIÁRIOS		R\$ 584.999,01
DEMAIS DÉBITOS		R\$ 688.276,29
TOTAL		R\$ 1.273.275,30
DEBITO FGTS		
DÉBITO FGTS (PGFN)		R\$ 8.865.410,06
DÉBITO NÃO INSCRITO		R\$ 4.124.518,28
TOTAL		R\$ 12.989.928,34
PARCELAMENTO SIMPLIF.(INSS/IRRF/CPC- JUN À DEZ/21)		R\$ 1.317.810,26
PROCESSOS CÍVEIS, TRABALHISTAS E TRIBUTÁRIOS		
CONTINGÊNCIAS TRABALHISTAS		R\$ 8.603.420,30
CONTINGÊNCIAS TRIBUTÁRIAS		R\$ 135.598.164,18
CONTINGÊNCIAS CÍVEIS		R\$ 12.367.228,74
TOTAL DE CONTINGÊNCIAS		R\$ 156.568.813,22
ACORDOS A VENCER DE 09/2022 A 05/2032		R\$ 3.737.859,25
PGFN+DÉBITOS FGTS+DÉBITOS PREVID+PROCESSOS		R\$ 269.431.129,77

JULHO/2022

FATURAMENTO EFETIVO SUS



SUS - PMV

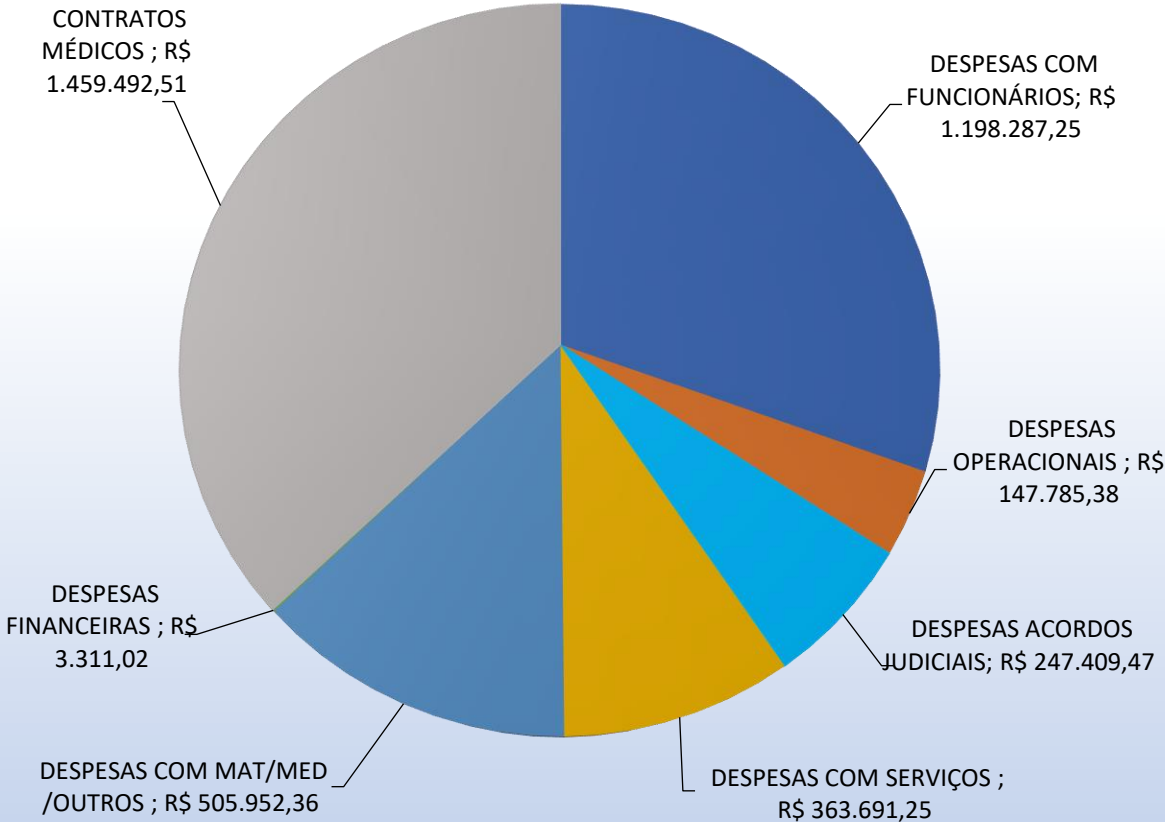


	JANEIRO	FEVEREIRO	MARÇO	ABRIL	MAIO	JUNHO	JULHO
SUS - PMV	R\$ 2.624.163,63	R\$ 2.642.399,50	R\$ 2.312.819,19	R\$ 2.913.075,00	R\$ 2.596.087,17	R\$ 2.820.906,09	R\$ 2.706.784,50

DESPESAS COMPETÊNCIA



DESPESAS COM FUNCIONÁRIOS	R\$ 1.198.287,25
DESPESAS OPERACIONAIS	R\$ 147.785,38
DESPESAS ACORDOS JUDICIAIS	R\$ 247.409,47
DESPESAS COM SERVIÇOS	R\$ 363.691,25
DESPESAS COM MAT/MED /OUTROS	R\$ 505.952,36
DESPESAS FINANCEIRAS	R\$ 3.311,02
CONTRATOS MÉDICOS	R\$ 1.459.492,51
TOTAL	R\$ 3.925.929,24



Os valores incluídos são compostos de acordo com os números da planilha “Orçamento X Previsto”, conforme pagamento realizado no mês.

COMPOSIÇÃO DAS DESPESAS OPERACIONAIS



2.2 - DESPESAS OPERACIONAIS	
IMPRESSOS E MATERIAIS DE ESCRITÓRIO	R\$ 20.885,93
TAXAS E IMPOSTOS (custas judiciais)	R\$ 0,00
PRESTAÇÃO DE SERVIÇOS PESSOA JURÍDICA	R\$ 36.021,69
MATERIAL DE LIMPEZA E DESCARTÁVEIS	R\$ 20.909,22
COMBUSTÍVEL E LUBRIFICANTES	R\$ 4.689,92
SISTEMA DE RECURSOS HUMANOS	R\$ 632,40
PRESTADORES DE SERVIÇOS PESSOA JURÍDICA	R\$ 33.340,11
PIS/COFINS/CSLL S/NF	R\$ 0,00
ISS A PAGAR RETIDO PJ	R\$ 0,00
IRRF S/NF	R\$ 0,00
PARCELAMENTO INSS/CPC (JUN A DEZ/2021)	R\$ 24.445,37
GÁS GLP	R\$ 2.537,36
TELEFONES	R\$ 2.627,27
ENERGIA ELÉTRICA	R\$ 0,00
ALUGUEL - SALA ZONA AZUL	R\$ 0,00
INTERNET E PROVEDORES	R\$ 0,00
DESPESAS POSTAIS	R\$ 342,16
ASSISTÊNCIA JURÍDICA	R\$ 0,00
PUBLICIDADE E PROPAGANDA	R\$ 828,37
DESPESAS COM DEDETIZAÇÃO	R\$ 0,00
CARTÓRIO E TABELIÃO DE NOTAS	R\$ 525,58
TOTAL	R\$ 147.785,38
2.2.1 DESPESAS OPERACIONAIS Acordos	
ACORDO SANEBAVI – (Ref. JUNHO/2022)	R\$ 3.224,41
ACORDO CPFL ENERGIA – (Ref. JUNHO/2022)	R\$ 17.288,18
ACORDOS FORNECEDORES / PRESTADORES DE SERVIÇOS PESSOA JURÍDICA (JUNHO/ 2022)	R\$ 116.816,28
ACORDOS TRABALHISTAS (Ref. JUNHO/2022)	R\$ 110.080,60
TOTAL	R\$ 247.409,47

JULHO/2022

COMPOSIÇÃO DAS DESPESAS COM SERVIÇOS PAGOS



2.3 - DESPESAS COM SERVIÇOS	
LOCAÇÃO DE EQUIPAMENTOS	R\$ 30.774,74
ANÁLISE DE ÁGUA	R\$ 0,00
MANUTENÇÃO E REPAROS	R\$ 5.752,76
MANUTENÇÃO DE AR CONDICIONADO	R\$ 18.639,60
CONTA DE TELEFONE	R\$ 1.811,91
SISTEMA DE INFORMÁTICA	R\$ 19.120,89
ESTERILIZAÇÃO	R\$ 850,27
REMOÇÃO DE PACIENTES (MED. TRANSP)	R\$ 20.700,00
LABORATÓRIO - EXAMES E TERAPIAS (S.A.D.T.)	R\$ 266.041,08
TOTAL	R\$ 363.691,25

JULHO/2022

COMPOSIÇÃO DAS DESPESAS COM MATERIAIS E MEDICAMENTOS



2.4- DESPESAS COM MATERIAIS	
MEDICAMENTOS	R\$ 195.334,13
GÊNEROS ALIMENTÍCIOS	R\$ 75.607,42
GASES MEDICINAIS	R\$ 59.452,79
ÓRTESES E PRÓTESES	R\$ 42.647,37
ROUPARIA E LAVANDERIA	R\$ 13.302,25
MATERIAL MÉDICO HOSPITALAR	R\$ 103.293,99
MATERIAL DE CONSUMO	R\$ 376,20
MATERIAL DE INFORMÁTICA	R\$ 6.422,00
ALIMENTAÇÃO ENTERAL/PARENTERAL	R\$ 9.516,21
TOTAL	R\$ 505.952,36

JULHO/2022

COMPOSIÇÃO DAS DESPESAS BANCÁRIAS



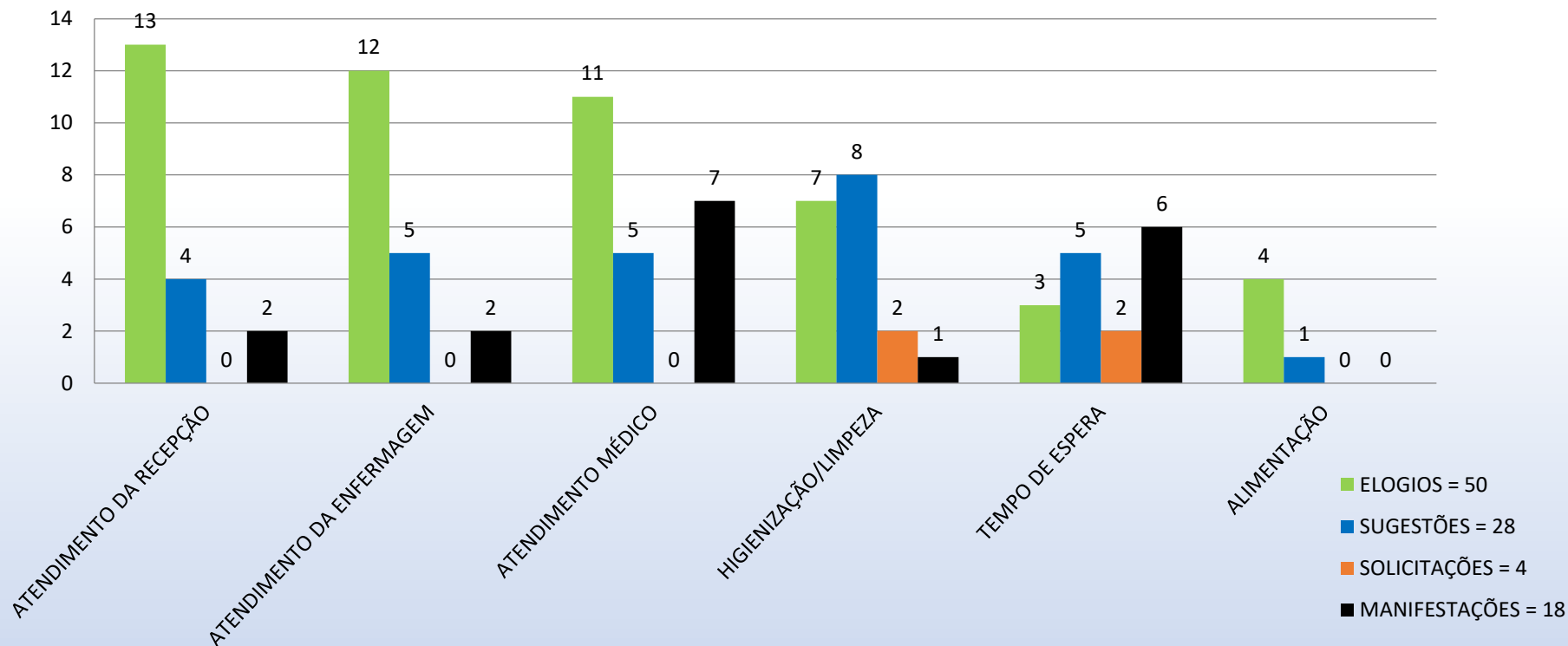
2.5 - DESPESAS FINANCEIRAS	
TARIFAS BANCARIAS/JUROS	R\$3.311,02
TOTAL	R\$3.311,02

JULHO/2022

OUVIDORIAS



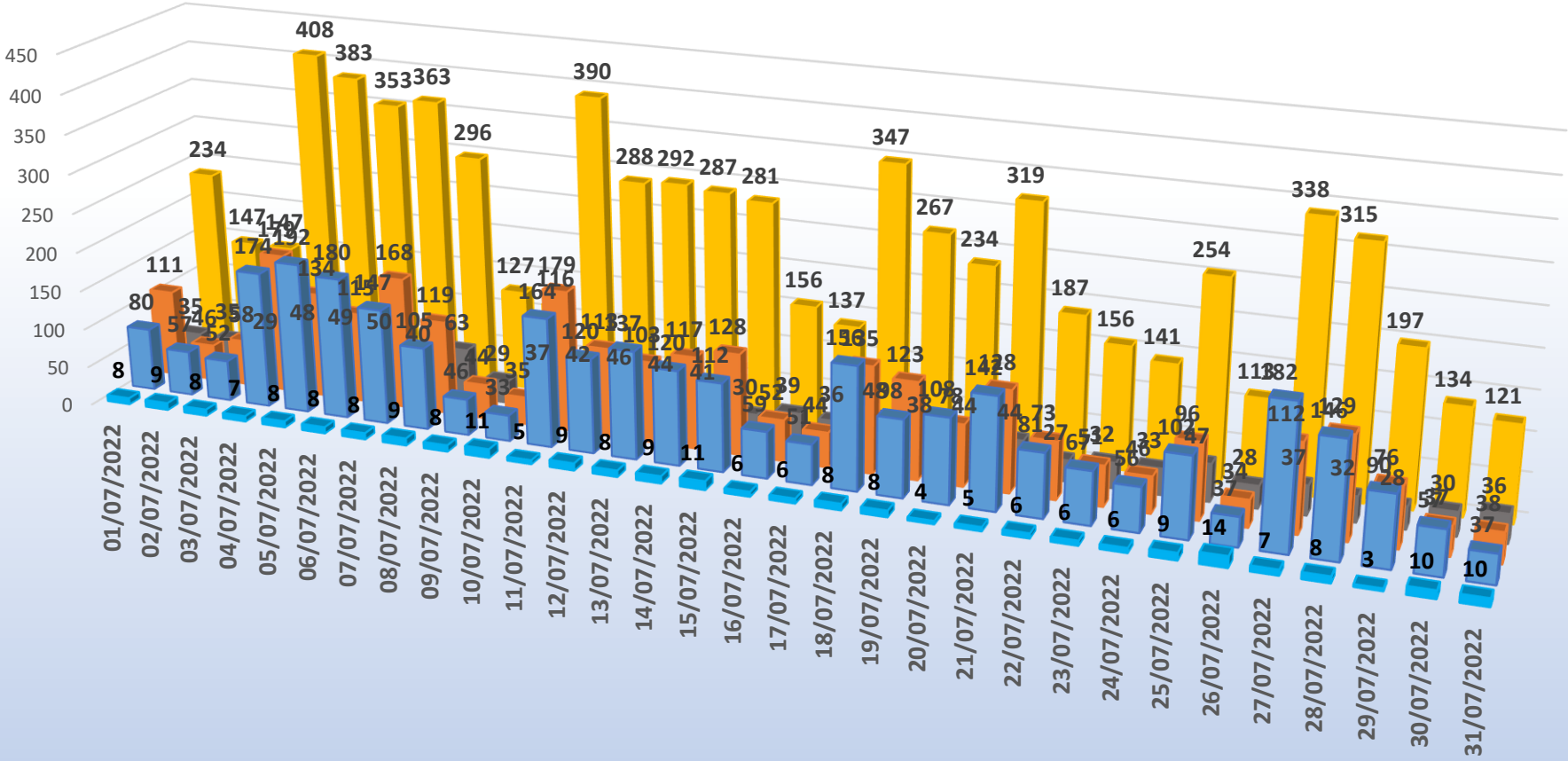
Registradas 100 ouvidorias



Levando em consideração as ações de melhoria dos setores no mês de Julho, ao longo das análises de ouvidorias registradas, conseguimos avançar com muitas melhorias nos resultados, como por exemplo atendimento da recepção, atendimento da enfermagem. Ao atendimento médico, implica na complexidade nos atendimentos.

JULHO/2022

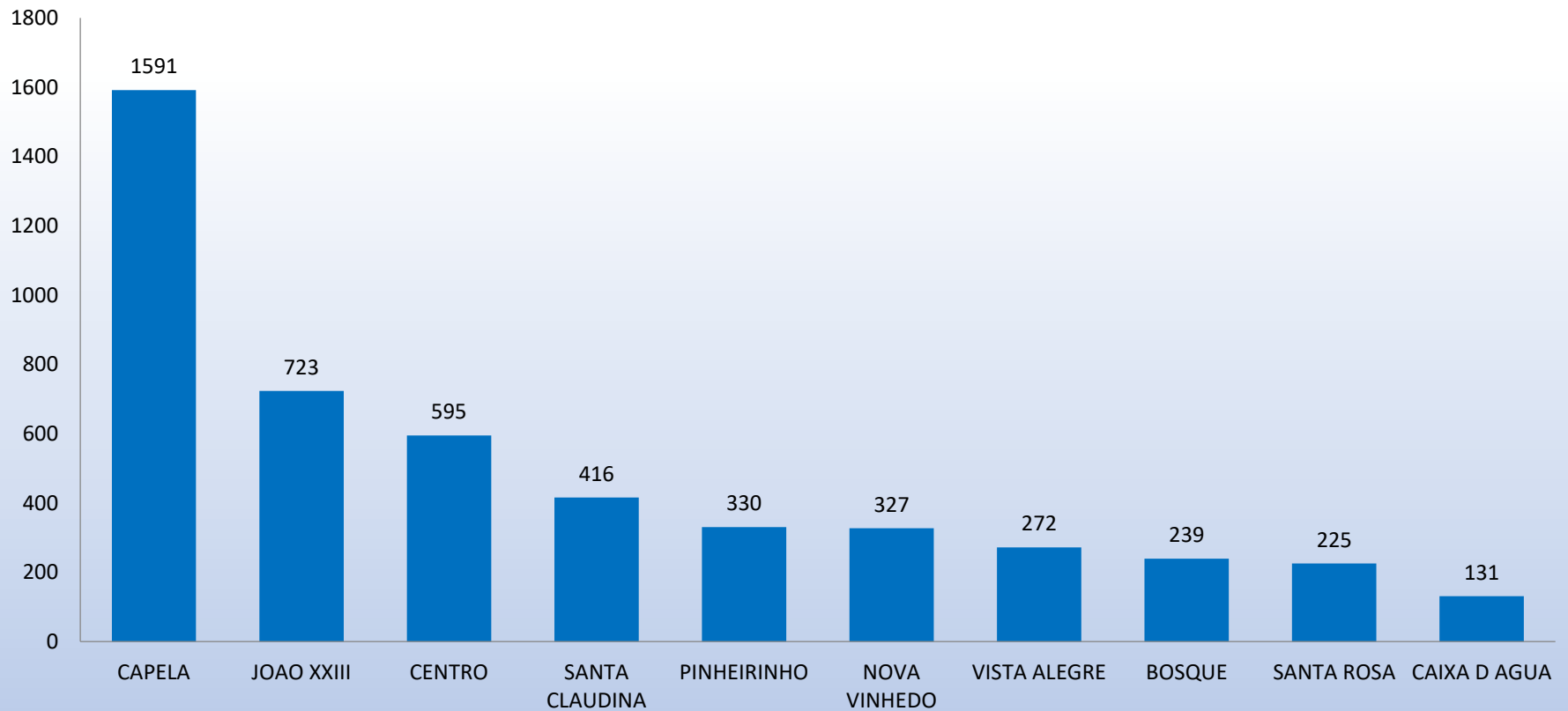
ATENDIMENTO POR PERÍODO DO DIA



■ Total Madrugada
 ■ Total Manhã
 ■ Total Tarde
 ■ Total Noite
 ■ Total dia


JULHO/2022

ATENDIMENTOS POR BAIRRO - TOP 10



JULHO/2022

ATENDIMENTOS DE OUTROS MUNICÍPIOS



JULHO/2022

SERVIÇOS AUXILIARES DE DIAGNÓSTICOS TERAPÊUTICOS (SADT) - SUS



Exames Laboratoriais (prestador CDC - Muraro)

Mês	QUANTIDADE DE EXAMES
04/22	8.549

Mês	QUANTIDADE DE EXAMES
07/22	7.851

Mês	QUANTIDADE DE EXAMES
05/22	8.474

Mês	QUANTIDADE DE EXAMES
06/22	8.233

Cateterismo e Angioplastia (prestador Unicardio – Campinas)

Mês	QUANTIDADE DE EXAMES
04/22	07

Mês	QUANTIDADE DE EXAMES
07/22	01

Mês	QUANTIDADE DE EXAMES
05/22	07

Mês	QUANTIDADE DE EXAMES
06/22	04

JULHO/2022

SERVIÇOS AUXILIARES DE DIAGNÓSTICOS TERAPÊUTICOS (SADT) - SUS



Hemoderivados/Agência Transfusional (prestador Centro de Hematologia de Campinas)

Mês	QUANTIDADE DE EXAMES
04/22	77

Mês	QUANTIDADE DE EXAMES
07/22	90

Mês	QUANTIDADE DE EXAMES
05/22	72

Mês	QUANTIDADE DE EXAMES
06/22	61

Hematopatológico (Prestador Instituto de Patologia de Campinas – IPC)

Mês	QUANTIDADE DE EXAMES
04/22	233

Mês	QUANTIDADE DE EXAMES
07/22	194

Mês	QUANTIDADE DE EXAMES
05/22	243

Mês	QUANTIDADE DE EXAMES
06/22	153

JULHO/2022

OBRIGADO!

